

Kontrolný opis Výkaz ziskov a strát Úč ROPO SFOV 2 - 01

Číslo účtu alebo skup.	Náklady	Číslo riad.	Bežné účtovné obdobie			Bezprostr. predchádz. účt.obd.
			Hlavná činnosť	Podnik. činnosť	Spolu	
a	b	c	1	2	3	4
	Rezervy a opr.pol.z f.č. (r.037+r.038)	036	0	0	0	0
554	Tvorba rezerv z finanč.činn.	037	0	0	0	0
559	Tvorba opr.pol.z finanč.činn.	038	0	0	0	0
555	Zúčt.komplex.nákladov bud.období	039	0	0	0	0
56	Finančné náklady (r.041 až 048)	040	158578	0	158578	498468
561	Predané cenné papiere a podiely	041	0	0	0	252606
562	Úroky	042	112707	0	112707	183311
563	Kurzové straty	043	226	0	226	10398
564	Náklady na precenenie cenných papierov	044	0	0	0	0
566	Náklady na krátkodobý finančný majetok	045	0	0	0	0
567	Náklady na derivátové operácie	046	0	0	0	0
568	Ostatné finančné náklady	047	45645	0	45645	52153
569	Manká a škody na finančnom majetku	048	0	0	0	0
57	Mimoriadne náklady (r.050 až 053)	049	0	0	0	0
572	Škody	050	0	0	0	0
574	Tvorba rezerv	051	0	0	0	0
578	Ostatné mimoriadne náklady	052	0	0	0	0
579	Tvorba opravných položiek	053	0	0	0	0
58	Náklady na transfery a náklady z odvodu príjmov (r.055 až 063)	054	2972615	0	2972615	2722328
581	Náklady na t.zo š.rozp. do št.RO a PO	055	0	0	0	0
582	Náklady na t.zo š.rozp.ost.s.ver.správy	056	0	0	0	0
583	Náklady na t.zo š.rozp.subj.mimo v.s.	057	0	0	0	0
584	N.na t.z rozp.obce...do RO a PO...	058	2194467	0	2194467	1969560
585	N.na t.z rozp.obce...ost.s.ver.správy	059	1546	0	1546	0
586	N.na t.z rozp.obce...subj.mimo v.s.	060	238880	0	238880	339972
587	Náklady na ostatné transfery	061	537722	0	537722	412796
588	Náklady z odvodu príjmov	062	0	0	0	0
589	Náklady z bud.odvodu príjmov	063	0	0	0	0
	Účtové skupiny 50-58 celkom súčet r. (001+006+011+017+021+029+040+049+054)	064	15418351	0	15418351	15467312

Kontrolný opis Výkaz ziskov a strát Úč ROPO SFOV 2 - 01

Číslo účtu alebo skup.	Výnosy, daň z príjmov a výsledok hospodárenia	Číslo riad.	Bežné účtovné obdobie			Bezprostr. predchádz. účt.obd.
			Hlavná činnosť	Podnik. činnosť	Spolu	
a	b	c	1	2	3	4
60	Tržby za vl.výk. a tovar (r.066 až 068)	065	630466	0	630466	591395
601	Tržby za vlastné výrobky	066	0	0	0	0
602	Tržby z predaja služieb	067	629878	0	629878	589438
604	Tržby za tovar	068	588	0	588	1957
61	Zmena stavu vnútro.zásob (r.070 až 073)	069	0	0	0	0
611	Zmena stavu nedokončenej výroby	070	0	0	0	0
612	Zmena stavu polotovarov	071	0	0	0	0
613	Zmena stavu výrobkov	072	0	0	0	0
614	Zmena stavu zvierat	073	0	0	0	0
62	Aktivácia (r.075 až 078)	074	0	0	0	0
621	Aktivácia materiálu a tovaru	075	0	0	0	0
622	Aktivácia vnútroorg.služieb	076	0	0	0	0
623	Aktivácia dlhodob.nehmot.majetku	077	0	0	0	0
624	Aktivácia dlhodob.hmot.majetku	078	0	0	0	0
63	Daň.a col.v.a v.z poplat.(r.080 až 082)	079	10352114	0	10352114	11063376
631	Daň.a col.výnosy štátu	080	0	0	0	0
632	Daňové výnosy samosprávy	081	9032695	0	9032695	9550143
633	Výnosy z poplatkov	082	1319419	0	1319419	1513233
64	Ost.výnosy z prevádz.čin.(r.084 až 089)	083	2132420	0	2132420	3140071
641	Tržby z predaja d.n.m.a d.h.m.	084	167072	0	167072	1219678
642	Tržby z predaja materiálu	085	0	0	0	0
644	Zmlúv.pok.,penále a úroky z omešk.	086	0	0	0	0
645	Ost.pok.,penále a úroky z omešk.	087	46493	0	46493	35667
646	Výnosy z odpísaných pohľadávok	088	0	0	0	0
648	Ost.výnosy z prevádz.činnosti	089	1918855	0	1918855	1884726
65	Zúčt.rezerv a opr.pol. z prev. a fin.čin. a zúčt.čas.rozlišenia (r.091+096+099)	090	250799	0	250799	408529
	Zúčt.rezerv a oprav.položiek z prevádz.čin.(r.092 až 095)	091	250799	0	250799	408529
652	Zúčt.zák.rezerv z prevádz.čin.	092	0	0	0	207201
653	Zúčt.ost.rezerv z prevádz.čin.	093	149166	0	149166	0
657	Zúčt.zák.opr.pol.z prevádz.čin.	094	0	0	0	0
658	Zúčt.ost.opr.pol.z prevádz.čin.	095	101633	0	101633	201328
	Zúčt.rezerv a oprav.položiek z finančnej čin.(r.097+r.098)	096	0	0	0	0

Kontrolný opis Výkaz ziskov a strát Úč ROPO SFOV 2 - 01

Číslo účtu alebo skup.	Výnosy, daň z príjmov a výsledok hospodárenia	Číslo riad.	Bežné účtovné obdobie			Bezprostr. predchádz. účt.obd.
			Hlavná činnosť	Podnik. činnosť	Spolu	
a	b	c	1	2	3	4
654	Zúčt.rezerv z finančnej činnosti	097	0	0	0	0
659	Zúčt.opr.pol. z finančnej činnosti	098	0	0	0	0
655	Zúčt.komplex.nákl.bud.období	099	0	0	0	0
66	Finančné výnosy (r.101 až 108)	100	34313	0	34313	475359
661	Tržby z predaja cen.pap.a podielov	101	0	0	0	165970
662	Úroky	102	8828	0	8828	14576
663	Kurzové zisky	103	207	0	207	273002
664	Výnosy z precen.cen.papierov	104	0	0	0	0
665	Výnosy z dlhodobého finanč.majetku	105	10000	0	10000	21811
666	Výnosy z krátkodobého finanč.majetku	106	0	0	0	0
667	Výnosy z derivátových operácií	107	0	0	0	0
668	Ostatné finančné výnosy	108	15278	0	15278	0
67	Mimoriadne výnosy (r.110 až 113)	109	0	0	0	0
672	Náhrady škôd	110	0	0	0	0
674	Zúčtovanie rezerv	111	0	0	0	0
678	Ostatné mimoriadne výnosy	112	0	0	0	0
679	Zúčtovanie opravných položiek	113	0	0	0	0
68	Výnosy z transf.a rozp.príj.v št.rozp.org. a príspev.org. (r.115 až 123)	114	0	0	0	0
681	Výnosy z bež.transf.zo štát.rozp.	115	0	0	0	0
682	Výnosy z kap.transf.zo štát.rozp.	116	0	0	0	0
683	Výnosy z bež.transf.od ost.s.ver.správy	117	0	0	0	0
684	Výnosy z kap.transf.od ost.s.ver.správy	118	0	0	0	0
685	Výnosy z bež.transf.od Európ.spol.	119	0	0	0	0
686	Výnosy z kap.transf.od Európ.spol.	120	0	0	0	0
687	Výnosy z bež.transf.od ost.s.mimo v.s.	121	0	0	0	0
688	Výnosy z kap.transf.od ost.s.mimo v.s.	122	0	0	0	0
689	Výnosy z odvodu rozp.príjmov	123	0	0	0	0
69	Výn. z tran.a rozp.príj.v obciach,VÚC a v RO a PO zriad.ob.,VÚC (r.125 až 133)	124	1437642	0	1437642	683684
691	Výnosy z bež.tran.z rozp.obce alebo VÚC v RO a PO zriad.obcou alebo VÚC	125	0	0	0	0


Kontrolný opis Výkaz ziskov a strát Úč ROPO SFOV 2 - 01

Číslo účtu alebo skup.	Výnosy, daň z príjmov a výsledok hospodárenia	Číslo riad.	Bežné účtovné obdobie			Bezprostr. predchádz. účt. obd.
			Hlavná činnosť	Podnik. činnosť	Spolu	
a	b	c	1	2	3	4
	Výnosy z kap. tran. z rozp. obce alebo VÚC					
692	v RO a PO zriad. obcou alebo VÚC	126	0	0	0	0
693	V. samospr. z bež. t. zo št. rozp. a iných...	127	1200326	0	1200326	397944
694	V. samospr. z kap. t. zo št. rozp. a iných...	128	54166	0	54166	37454
695	V. samospr. z bež. t. od Európsk. spol.	129	3452	0	3452	63887
696	V. samospr. z kap. t. od Európsk. spol.	130	0	0	0	0
697	V. samospr. z bež. t. od ost. s. mimo v. s.	131	5501	0	5501	0
698	V. samospr. z kap. t. od ost. s. mimo v. s.	132	0	0	0	0
699	V. samospr. z odvodu rozp. príjmov	133	174197	0	174197	184399
	Účtová trieda 6 celkom súčet r. (065+069+074+079+083+090+100+109+114+124)	134	14837754	0	14837754	16362414
	Výsl. hosp. pred zdan. (r. 134 mínus r. 064) (+/-)	135	-580597	0	-580597	895102
591	Splatná daň z príjmov	136	1276	0	1276	2496
595	Dodatočne platená daň z príjmov	137	0	0	0	0
	Výsl. hosp. po zdanení					
	r. 135 mínus (r. 136, 137) (+/-)	138	-581873	0	-581873	892606

**Finančný výkaz o prírastku a úbytku vybraných pohľadávok
a záväzkov subjektu verejnej správy**

k**31.12.2009**.....
(v eurách zaokrúhlene na dve desatinné miesta *)

IČO	Mesiac	Rok	Kód okresu	Kód obce
0 0 3 0 6 5 2 5	1 2	2 0 0 9	4 0 1	5 0 1 0 2 6
Názov subjektu verejnej správy				
M e s t o K o m á r n o				
Právna forma subjektu verejnej správy				
M E S T O				
Sídlo subjektu verejnej správy				
Ulica a číslo				
N Á M E S T I E G E N E R Á L A K L A P K U 1				
PSC				
9 4 5 0 1				
Názov obce				
K O M Á R N O				
Smerové číslo telefónu				
Číslo telefónu				
Číslo faxu				
e-mailová adresa				

Zostavený dňa: 26.01.2010	Podpisový záznam osoby zodpovednej za zostavenie finančného výkazu: PaedDr. Tibor PAFFR	Podpisový záznam štatutárneho orgánu alebo člena štatutárneho orgánu subjektu verejnej správy: MUDr. Tibor BASTRNÁK	

* Pri subjektoch verejnej správy, ktorými sú obce a nimi zriadené rozpočtové organizácie a príspevkové organizácie, sa údaje uvádzajú v celých eurách.

Kontrolný opis FIN 7-04

Druh pohľadávky/závazku	č. r.	Ostatné pohľadávky	Iné pohľadávky	Ostatné záväzky	Iné záväzky	Ostatné dlhodobé záväzky
a	b	1	2	3	4	5
v pohľadávok/závazkov na začiatku kalendárneho štvrťroka	01	0	496589	43482	253095	1958767
z toho: úvery od štátneho fondu rozvoja bývania	02	0	0	0	0	1958767
iné úvery a pôžičky	03	0	0	0	0	0
rastok pohľadávok/závazkov (r.05 až r.12)	04	0	3899	154169	66943	0
nájomné	05	0	0	0	0	0
zmenky na inkaso/na úhradu	06	0	0	0	0	0
emitované dlhopisy	07	0	0	0	0	0
úvery od štátneho fondu rozvoja bývania	08	0	0	0	0	0
iné úvery a pôžičky	09	0	0	0	0	0
úroky a výnosy z finančného majetku	10	0	0	0	0	0
preddávky	11	0	0	0	0	0
ostatné pohľadávky/záväzky neuvedené v r.05 až r.11	12	0	3899	154169	66943	0
tok pohľadávok/závazkov (r.14 až r.21)	13	0	365415	158964	285210	15153
nájomné	14	0	0	0	0	0
zmenky na inkaso/na úhradu	15	0	0	0	0	0
emitované dlhopisy	16	0	0	0	0	0
úvery od štátneho fondu rozvoja bývania	17	0	0	0	0	0
iné úvery a pôžičky	18	0	0	0	0	15153
úroky a výnosy z finančného majetku	19	0	0	0	0	0
preddávky	20	0	0	0	0	0
ostatné pohľadávky/záväzky neuvedené v r.14 až r.20	21	0	365415	158964	285210	0
úpravy v ocenení (+/-)	22	0	0	0	0	0
ostatné zmeny (+/-)	23	0	0	0	0	0
v pohľadávok/závazkov na konci kalendárneho štvrťroka (l+r.04-r.13+r.22+r.23)	24	0	135073	38687	34828	1943614
z toho: úvery od štátneho fondu rozvoja bývania	25	0	0	0	0	1943614
iné úvery a pôžičky	26	0	0	0	0	0

Finančný výkaz o prírastku a úbytku vybraných pohľadávok a záväzkov subjektu verejnej správy

k **31.12.2009**

(v eurách zaokrúhlene na dve desatinné miesta *)

IČO	Mesiac	Rok	Kód okresu	Kód obce
0 0 3 0 6 5 2 5	1 2	2 0 0 9	4 0 1	5 0 1 0 2 6

Názov subjektu verejnej správy

M	e	s	t	o	K	o	m	á	r	n	o												
---	---	---	---	---	---	---	---	---	---	---	---	--	--	--	--	--	--	--	--	--	--	--	--

Právna forma subjektu verejnej správy

M	E	S	T	O																			
---	---	---	---	---	--	--	--	--	--	--	--	--	--	--	--	--	--	--	--	--	--	--	--

Sídlo subjektu verejnej správy

Ulica a číslo

N	Á	M	E	S	T	I	E	G	E	N	E	R	Á	L	A	K	L	A	P	K	U	1				
---	---	---	---	---	---	---	---	---	---	---	---	---	---	---	---	---	---	---	---	---	---	---	--	--	--	--

PSČ

9	4	5	0	1
---	---	---	---	---

Názov obce

K	O	M	Á	R	N	O																				
---	---	---	---	---	---	---	--	--	--	--	--	--	--	--	--	--	--	--	--	--	--	--	--	--	--	--

Smerové číslo telefónu

--	--	--	--	--	--	--	--	--	--	--	--	--	--	--

Číslo telefónu

--	--	--	--	--	--	--	--	--	--	--	--	--	--	--	--	--	--	--	--	--	--	--	--	--	--	--

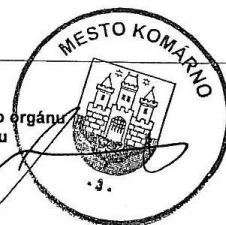
Číslo faxu

--	--	--	--	--	--	--	--	--	--	--	--	--	--	--	--	--	--	--	--	--	--	--	--	--	--	--

e-mailová adresa

--	--	--	--	--	--	--	--	--	--	--	--	--	--	--	--	--	--	--	--	--	--	--	--	--	--	--	--

<p>Zostavený dňa: 26.01.2010</p>	<p>Podpisový záznam osoby zodpovednej za zostavenie finančného výkazu: PaedDr. Tibor PAPP</p>	<p>Podpisový záznam štatutárneho orgánu alebo člena štatutárneho orgánu subjektu verejnej správy: MUDr. Tibor BASTRNÁK</p>
---	--	---



* Pri subjektoch verejnej správy, ktorými sú obce a nimi zriadené rozpočtové organizácie a príspevkové organizácie, sa údaje uvádzajú v celých eurách.

Kontrolný opis FIN 6-01

štruktúra dlhu subjektu verejnej správy podľa splatnosti	č. r.	Bankové úvery		Emitované dlhopisy a zmenky		Investičné dodávateľské úvery		Ostatné pôžičky		Pinačný lízing	
		Tuzemskí veritelia	Zahraniční veritelia	Tuzemskí veritelia	Zahraniční veritelia	Tuzemskí veritelia	Zahraniční veritelia	Tuzemskí veritelia	Zahraniční veritelia	Tuzemskí veritelia	Zahraniční veritelia
		1	2	3	4	5	6	7	8	9	10
a subjektu verej. správy k 31.12. spolu	01	4955054	0	0	0	0	0	1943614	0	0	0
VS podľa pôvod. splatnosti (r.03 až 09) x)	02	4955054	0	0	0	0	0	1943614	0	0	0
kon: do 1 roka vrátane	03	0	0	0	0	0	0	0	0	0	0
1 až 5 rokov vrátane	04	0	0	0	0	0	0	0	0	0	0
5 až 7 rokov vrátane	05	870093	0	0	0	0	0	0	0	0	0
7 až 10 rokov vrátane	06	0	0	0	0	0	0	0	0	0	0
10 až 15 rokov vrátane	07	4084961	0	0	0	0	0	0	0	0	0
15 až 29 rokov vrátane	08	0	0	0	0	0	0	0	0	0	0
29 rokov a viac	09	0	0	0	0	0	0	1943614	0	0	0
VS podľa zostáv. splatn. (r.11 až 17) xx)	10	4955054	0	0	0	0	0	1943614	0	0	0
kon: do 1 roka vrátane	11	0	0	0	0	0	0	0	0	0	0
1 až 5 rokov vrátane	12	870093	0	0	0	0	0	0	0	0	0
5 až 7 rokov vrátane	13	0	0	0	0	0	0	0	0	0	0
7 až 10 rokov vrátane	14	0	0	0	0	0	0	0	0	0	0
10 až 15 rokov vrátane	15	4084961	0	0	0	0	0	0	0	0	0
15 až 29 rokov vrátane	16	0	0	0	0	0	0	1943614	0	0	0
29 rokov a viac	17	0	0	0	0	0	0	0	0	0	0

x) Údaje v riadku 02 sa rovnajú údajom v riadku 01

xx) Údaje v riadku 10 sa rovnajú údajom v riadku 01

Finančný výkaz o štruktúre dlhu subjektu verejnej správy podľa rezidentov a meny

k 31.12.2009
(v eurách zaokrúhlene na dve desatinné miesta *)

IČO	Mesiac	Rok	Kód okresu	Kód obce
0 0 3 0 6 5 2 5	1 2	2 0 0 9	4 0 1	5 0 1 0 2 6

Názov subjektu verejnej správy

M	E	S	T	O															
K	O	M	Á	R	N	O													

Právna forma subjektu verejnej správy

M	E	S	T	O															
---	---	---	---	---	--	--	--	--	--	--	--	--	--	--	--	--	--	--	--

Sídlo subjektu verejnej správy

Ulica a číslo

N	Á	M	E	S	T	I	E												
G	E	N	E	R	Á	L	A												
K	L	A	P	K	U														

PSČ

9	4	5	0	1
---	---	---	---	---

Názov obce

K	O	M	Á	R	N	O													
---	---	---	---	---	---	---	--	--	--	--	--	--	--	--	--	--	--	--	--

Smerové číslo telefónu

--	--	--	--	--	--	--	--	--	--

Číslo telefónu

--	--	--	--	--	--	--	--	--	--

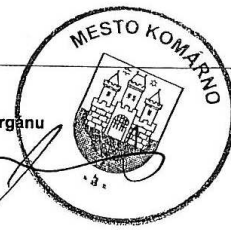
Číslo faxu

--	--	--	--	--	--	--	--	--	--

e-mailová adresa

--	--	--	--	--	--	--	--	--	--	--	--	--	--	--	--	--	--	--	--

Zostavený dňa: 26.01.2010	Podpisový záznam osoby zodpovednej za zostavenie finančného výkazu: PaedDr. Tibor PAPP	Podpisový záznam štatutárneho orgánu alebo člena štatutárneho orgánu subjektu verejnej správy: MUDr. Tibor BASTRNÁK
------------------------------	---	--



* Pri subjektoch verejnej správy, ktorými sú obce a nimi zriadené rozpočtové organizácie a príspevkové organizácie, sa údaje uvádzajú v celých eurách.

Kontrolný opis FIN 5-04

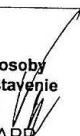
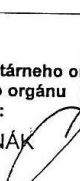
aktívna časť dlhu subjektu verejnej správy podľa rezidentov a meny	č. r.	Bankové úvery	Emitované dlhopisy a zmenky	Investičné dodávateľské úvery	Ostatné pôžičky	Finančný lízing
a	b	1	2	3	4	5
subjektu verejnej správy na konci roka spolu (r.02 + r.08)	01	4955054	0	0	1943614	0
domáci veritelia (r.03 až r.07)	02	4955054	0	0	1943614	0
m: SKK	03	0	0	0	0	0
EUR	04	4955054	0	0	1943614	0
USD	05	0	0	0	0	0
JPY	06	0	0	0	0	0
iná mena	07	0	0	0	0	0
zahraniční veritelia (r.09 až 13)	08	0	0	0	0	0
m: SKK	09	0	0	0	0	0
EUR	10	0	0	0	0	0
USD	11	0	0	0	0	0
JPY	12	0	0	0	0	0
iná mena	13	0	0	0	0	0

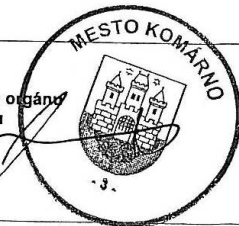
Finančný výkaz o členení finančných aktív a finančných pasív podľa sektorov

k **31.12.2009**

(v eurách zaokrúhlene na dve desatinné miesta *)

IČO	Mesiac	Rok	Kód okresu	Kód obce
0 0 3 0 6 5 2 5	1 2	2 0 0 9	4 0 1	5 0 1 0 2 6
Názov subjektu verejnej správy				
M e s t o K o m á r n o				
Právna forma subjektu verejnej správy				
M E S T O				
Sídlo subjektu verejnej správy				
Ulica a číslo				
N Á M E S T I E G E N E R Á L A K L A P K U 1				
PSČ		Názov obce		
9 4 5 0 1		K O M Á R N O		
Smerové číslo telefónu		Číslo telefónu		Číslo faxu
e-mailová adresa				

Zostavený dňa: 26.01.2010	Podpisový záznam osoby zodpovednej za zostavenie finančného výkazu:  PaedDr. Tibor PAPP	Podpisový záznam štatutárneho orgánu alebo člena štatutárneho orgánu subjektu verejnej správy:  MUDr. Tibor BASTRNÁK
-------------------------------------	---	--



* Pri subjektoch verejnej správy, ktorými sú obce a nimi zriadené rozpočtové organizácie a príspevkové organizácie, sa údaje uvádzajú v celých eurách.

VYBRANÉ AKTÍVA	č. r.	v t o m									
		Majetkové cenné papiere	akcie	z toho: kótov.	podielové listy	ostatné majetkové vklady	dlhová cenná papiere	z toho: dlhodobé	Poskytnuté pôžičky a návratné finančné výpomoci	z toho: dlhodobé	Ostatné pohľadávky a poskytnuté preddavky
a	b	1	2	3	4	5	6	7	8	9	10
stav k 1.1. spolu r. (02+03+05+09 až 11)	01	683706	0	0	0	683706	1969080	1969080	149378	0	3789188
1) nefinančné korporácie	02	683706	0	0	0	683706	1969080	1969080	149378	0	3789188
2) finančné korporácie	03	0	0	0	0	0	0	0	0	0	0
z toho: správcové spoločnosti	04	0	0	0	0	0	0	0	0	0	0
3) verejná správa spolu r. (06 až 08)	05	0	0	0	0	0	0	0	0	0	0
ústredná správa	06	0	0	0	0	0	0	0	0	0	0
územná samospráva	07	0	0	0	0	0	0	0	0	0	0
fondy sociál. a zdravot. poisť.	08	0	0	0	0	0	0	0	0	0	0
4) domácnosti	09	0	0	0	0	0	0	0	0	0	0
5) nezisk. spol. slúžiace domácn.	10	0	0	0	0	0	0	0	0	0	0
6) zahraničie	11	0	0	0	0	0	0	0	0	0	0
výšenie stavu aktív (+)	12	0	0	0	0	0	0	0	0	0	4298671

FIN 4 - 01 Aktíva (riadky 1 až 12)

VYBRANÉ AKTÍVA	č. r.	Majetkové cenné papiere	v t o m				dlhové cenné papiere	z toho: dihodobé	Poskytnuté pôžičky a návratné finančné výpomoci	z toho: dihodobé	Ostatné pohľadávky a poskytnuté preddavky
			akcie	z toho: kótov.	podielové listy	ostatné majetkové vklady					
a	b	1	2	3	4	5	6	7	8	9	10
zniženie stavu aktív (-)	13	0	0	0	0	0	0	0	49797	0	4477935
zmeny v ocenení (+/-)	14	-85366	0	0	0	-85366	537	537	0	0	0
ostatné zmeny (+/-)	15	-66	0	0	0	-66	0	0	0	0	0
stav k 31.12.sp.r. (17+18+20+24 až 26)	16	598274	0	0	0	598274	1969617	1969617	99581	0	3609924
) nefinančné korporácie	17	598274	0	0	0	598274	0	0	99581	0	3609924
) finančné korporácie	18	0	0	0	0	0	1969617	1969617	0	0	0
z toho: správcoovské spoločnosti	19	0	0	0	0	0	0	0	0	0	0
) verejná správa spolu r. (21 až 23)	20	0	0	0	0	0	0	0	0	0	0
ústredná správa	21	0	0	0	0	0	0	0	0	0	0
územná samospráva	22	0	0	0	0	0	0	0	0	0	0
fondy sociál. a zdravot. poisť.	23	0	0	0	0	0	0	0	0	0	0
) domácnosti	24	0	0	0	0	0	0	0	0	0	0
) nezisk.spol.slúžiace domácn.	25	0	0	0	0	0	0	0	0	0	0
) zahraničie	26	0	0	0	0	0	0	0	0	0	0

FIN 4 - 01 Aktiva (riadky 13 až 26)

Kontrolný opis FIN 4 - 01

Strana: 1

VYBRANÉ PASÍVA	č. r.	Emisia akcií	Emisia dlhových cenných papierov	z toho: dlhodobých	Bankové úvery	Prijaté pôžičky a návratné finančné výpomoci		z toho: dlhodobá	Ostatné záväzky a prijaté preddavky
						z toho: dlhodobé	z toho: dlhodobé		
a	b	21	22	23	24	25	26	27	28
Stav k 1.1.sp.r. (28+29+31+35 až 37)	27	0	0	0	3760260	3760260	1871149	1871149	5950155
a) nefinančné korporácie	28	0	0	0	0	0	0	0	5950155
b) finančné korporácie	29	0	0	0	3760260	3760260	0	0	0
z toho: správcevske spoločnosti	30	0	0	0	0	0	0	0	0
c) verejná správa spolu r. (32 až 34)	31	0	0	0	0	0	1871149	1871149	0
ústredná správa	32	0	0	0	0	0	1871149	1871149	0
územná samospráva	33	0	0	0	0	0	0	0	0
fondy sociál. a zdravot.poist.	34	0	0	0	0	0	0	0	0
d) domácnosti	35	0	0	0	0	0	0	0	0
e) nezisk.spol.slúžiace domácn.	36	0	0	0	0	0	0	0	0
f) zahraničie	37	0	0	0	0	0	0	0	0
zvýšenie stavu pasív (+)	38	0	0	0	1566997	1566997	132237	132237	17368468
zníženie stavu pasív (-)	39	0	0	0	372203	372203	59772	59772	15015121
zmeny v ocenení (+/-)	40	0	0	0	0	0	0	0	0
ostatné zmeny (+/-)	41	0	0	0	0	0	0	0	0
Stav k 31.12.sp.r. (43+44+46+50 až 52)	42	0	0	0	4955054	4955054	1943614	1943614	8303502
a) nefinančné korporácie	43	0	0	0	0	0	0	0	8303502
b) finančné korporácie	44	0	0	0	4955054	4955054	0	0	0
z toho: správcevske spoločnosti	45	0	0	0	0	0	0	0	0
c) verejná správa spolu r. (47 až 49)	46	0	0	0	0	0	1943614	1943614	0
ústredná správa	47	0	0	0	0	0	1943614	1943614	0
územná samospráva	48	0	0	0	0	0	0	0	0
fondy sociál. a zdravot.poist.	49	0	0	0	0	0	0	0	0
d) domácnosti	50	0	0	0	0	0	0	0	0
e) nezisk.spol.slúžiace domácn.	51	0	0	0	0	0	0	0	0
f) zahraničie	52	0	0	0	0	0	0	0	0

FIN 4 - 01 Pasíva

Finančný výkaz o prírastku/úbytku finančných aktív a finančných pasív podľa sektorov

k **31.12.2009**
(v eurách zaokrúhlene na dve desiatinné miesta *)

IČO: 0 0 3 0 6 5 2 5 Mesiac: 1 2 Rok: 2 0 0 9 Kód okresu: 4 0 1 Kód obce: 5 0 1 0 2 6

Názov subjektu verejnej správy

M e s t o K o m á r n o

Právna forma subjektu verejnej správy

M E S T O

Sídlo subjektu verejnej správy

Ulica a číslo

N Á M E S T I E G E N E R Á L A K L A P K U 1

PSC

9 4 5 0 1

Názov obce

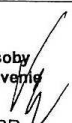
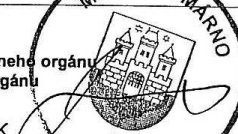
K O M Á R N O

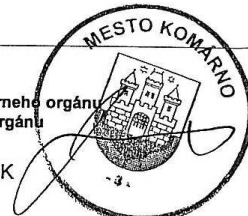
Smerové číslo telefónu

Číslo telefónu

Číslo faxu

e-mailová adresa

Zostavený dňa: 26.01.2010	Podpisový záznam osoby zodpovednej za zostavenie finančného výkazu:  PaedDr. Tibor PAPP	Podpisový záznam štatutárneho orgánu alebo člena štatutárneho orgánu subjektu verejnej správy:  MUDr. Tibor BASTRNÁK
------------------------------	--	---



* Pri subjektoch verejnej správy, ktorými sú obce a nimi zriadené rozpočtové organizácie a príspevkové organizácie, sa údaje uvádzajú v celých eurách.

Kontrolný opis FIN 3-04

VYBRANÉ AKTÍVA	č. r.	v t o m									
		Majetkové cenné papiere	akcie	z toho: kótov.	podielové listy	ostatné majetkové vklady	Dlhové cenné papiere	z toho: dlhodobé	Poskytnuté pôžičky a návratné finančné výpomoci	z toho: dlhodobé	Ostatná pohľadávky a poskytnuté preddavky
a	b	1	2	3	4	5	6	7	8	9	10
Stav na začiatku štvrťroka	01	683706	0	0	0	683706	1969080	1969080	119378	0	5062357
Zvýšenie stavu aktív (r.03+r.04+r.06+r.10 až r.12)	02	0	0	0	0	0	0	0	0	0	196765
a) nefinančné korporácie	03	0	0	0	0	0	0	0	0	0	196765
b) finančné korporácie	04	0	0	0	0	0	0	0	0	0	0
z toho: správc. spoločnosti	05	0	0	0	0	0	0	0	0	0	0
c) verejná správa spolu (r.07 až r.09)	06	0	0	0	0	0	0	0	0	0	0
ústredná správa	07	0	0	0	0	0	0	0	0	0	0
územná samospráva	08	0	0	0	0	0	0	0	0	0	0
fondy sociál. a zdrav. poistenia	09	0	0	0	0	0	0	0	0	0	0
d) domácnosti	10	0	0	0	0	0	0	0	0	0	0
e) nezisk. inštit. slúžiace domácnostiam	11	0	0	0	0	0	0	0	0	0	0
f) zahraničie	12	0	0	0	0	0	0	0	0	0	0

FIN 3 - 04 Aktiva (riadky 1 až 12)

Kontrolný opis FIN 3-04

Strana: 4

VYBRANÉ PASÍVA	č. r.	Emisia akcií	Emisia dlhových cenných papierov	z toho: dlhodobých	Bankové úvery	z toho: dlhodobé	Prijaté pôžičky a návratné finančné výpomoci	z toho: dlhodobé	Ostatné záväzky a prijaté preddavky
a	b	21	22	23	24	25	26	27	28
Stav na začiatku štvrťroka	27	0	0	0	4428391	4428391	1958767	1958767	8117212
Zvýšenie stavu pasív (r.29+r.30+r.31+r.32+r.36 až r.38)	28	0	0	0	619714	619714	0	0	5346799
a) nefinančné korporácie	29	0	0	0	0	0	0	0	5346799
b) finančné korporácie	30	0	0	0	619714	619714	0	0	0
z toho: správco.spol.	31	0	0	0	0	0	0	0	0
c) verejná správa spolu (r.33 až r.35)	32	0	0	0	0	0	0	0	0
ústredná správa	33	0	0	0	0	0	0	0	0
územná samospráva	34	0	0	0	0	0	0	0	0
fondy sociál. a zdrav. poistenia	35	0	0	0	0	0	0	0	0
d) domácnosti	36	0	0	0	0	0	0	0	0
e) nezisk.inštitúcie slúžiace domácn.	37	0	0	0	0	0	0	0	0
f) zahraničia	38	0	0	0	0	0	0	0	0
Zníženie stavu pasív (r.40+r.41+r.43+r.47 až r.49)	39	0	0	0	93051	93051	15153	15153	5160509
a) nefinančné korporácie	40	0	0	0	0	0	0	0	5160509
b) finančné korporácie	41	0	0	0	93051	93051	0	0	0
z toho: správco.spol.	42	0	0	0	0	0	0	0	0
c) verejná správa spolu (r.44 až r.46)	43	0	0	0	0	0	15153	15153	0
ústredná správa	44	0	0	0	0	0	15153	15153	0
územná samospráva	45	0	0	0	0	0	0	0	0
fondy sociál. a zdrav. poistenia	46	0	0	0	0	0	0	0	0
d) domácnosti	47	0	0	0	0	0	0	0	0
e) nezisk.inštitúcie slúžiace domácn.	48	0	0	0	0	0	0	0	0
f) zahraničia	49	0	0	0	0	0	0	0	0
Zmeny v ocenení (+/-)	50	0	0	0	0	0	0	0	0
Ostatné zmeny (+/-)	51	0	0	0	0	0	0	0	0
Stav na konci štvrťroka	52	0	0	0	4955054	4955054	1943614	1943614	8303501

Poznámky k individuálnej účtovnej závierke

Poznámky k 31.12.2009

Čl. I

Všeobecné údaje

1. Identifikačné údaje účtovnej jednotky a informácie o činnosti účtovnej jednotky

Názov účtovnej jednotky	Mesto Komárno
Sídlo účtovnej jednotky	Námestie generála Klapku 1
Dátum založenia/zriadenia	
Spôsob založenia/zriadenia	
Názov zriaďovateľa	
Sídlo zriaďovateľa	
IČO	0030525
DIČ	2021035731
Hlavná činnosť účtovnej jednotky	-mesto samostatne rozhoduje a uskutočňuje všetky úkony súvisiace so správou mesta a jeho majetku -vykonáva úkony súvisiace s riadnym hospodárením s hnutelným a nehnuteľným majetkom mesta, -zostavuje a schvaľuje rozpočet mesta a záverečný účet mesta -rozhoduje vo veciach miestnych daní a miestnych poplatkov a vykonáva ich správu
Právny dôvod na zostavenie účtovnej závierky	<input checked="" type="checkbox"/> riadna <input type="checkbox"/> mimoriadna
Iné všeobecné údaje napr. obec uvedie počet obyvateľov; ZŠ uvedie počet žiakov, DD uvedie počet klientov atď.	- počet obyvateľov 36 596

2. Informácie o vedúcich predstaviteľoch a o organizačnej štruktúre účtovnej jednotky

Štatutárny orgán /meno a priezvisko/	MUDr. Tibor Bastrnák
Zástupca štatutárneho orgánu /meno a priezvisko/	JUDr. Éva Hortai, Ing. Béla Szabó
Priemerný počet zamestnancov počas účtovného obdobia	255
Počet riadiacich zamestnancov	8
Organizačné členenie účtovnej jednotky	<ul style="list-style-type: none"> - primátor - zástupcovia primátora - prednosta - vedúci odborov - vedúci oddelení - samostatné útvary spadajúce priamo pod primátora mesta: - mestská polícia - útvar obrany a ochrany - matrika - spoločný stavebný úrad - fond rozvoja bývania - samostatný školský úrad

3. Informácie o organizáciách v zriaďovateľskej pôsobnosti účtovnej jednotky

	Počet
Rozpočtové organizácie zriadené účtovnou jednotkou	8
Príspevkové organizácie zriadené účtovnou jednotkou	2
Iné právnické osoby založené účtovnou jednotkou	7

4. Rozpočtové organizácie v zriaďovateľskej pôsobnosti účtovnej jednotky

Názov rozpočtovej organizácie	Sídlo rozpočtovej organizácie	Zmena /zriadenie, zrušenie, zmena formy právnickej osoby/	Dôvod zmeny
Domov dôchodcov Komárno	Špitálska 16, Komárno		
Základná škola s VJM	Eötvösa ul. 39, Komárno		
Základná škola Móra Jókaiho s VJM	Ul. Mieru 2, Komárno		
Základná škola s VJM	Ul. Práce 24, Komárno		
Základná škola	Ul. Pohraničná 9, KN		
Základná škola	Komenského ul. 3, KN		
Základná škola	Rozmarínová ul. 1, KN		
Základná umelecká škola	Letná ul. 12, Komárno		

5. Príspevkové organizácie v zriaďovateľskej pôsobnosti účtovnej jednotky

Názov príspevkovej organizácie	Sídlo príspevkovej organizácie	Zmena /zriadenie, zrušenie, zmena formy právnickej osoby/	Dôvod zmeny
Mestské kultúrne stredisko	Hradná č. 1, Komárno		
Comorra Servis	Záhradnícka 4, Komárno		

6. Iné právnické osoby v zakladateľskej pôsobnosti účtovnej jednotky

Právna forma	Názov právnickej osoby	Sídlo právnickej osoby	Zmena /zmena formy právnickej osoby/	Dôvod zmeny
akciová spoločnosť	KOMVaK	E. B. Lukáča 25, Komárno		
spol. s r. o.	COM-VARGAS	Župná 14, Komárno		
spol. s r. o.	VIATOR	Športová ul., Komárno		
spol. s r. o.	CALOR	Športová ul. 1, Komárno		
spol. s r. o.	COM-MÉDIA	Nám. gen. Klapku 1, Komárno		
nezisková organizácia	Pro Castello Comaromiensi	Nám. gen. Klapku 1, Komárno		
nezisková organizácia	Pro Universitas	Nám. gen. Klapku 1, Komárno		

Čl. II
Informácie o účtovných zásadách a účtovných metódach

1. Účtovná závierka je zostavená za predpokladu nepretržitého pokračovania účtovnej jednotky vo svojej činnosti áno nie
2. Zmeny účtovných metód a účtovných zásad
Účtovná jednotka zmenila účtovné metódy, účtovné zásady oproti predchádzajúcemu účtovnému obdobiu áno nie

Ak áno:

Druh zmeny	Dôvod zmeny	Zmena vplývala na hodnotu majetku, záväzkov, vlastného imania a výsledku hospodárenia	Peňažné vyjadrenie v EUR
vedenie účtovníctva v mene euro	zavedenie meny euro v SR	výsledok hospodárenia – kurzové rozdiely	+11
ocenenie dlhodobého finančného majetku metódou vlastného imania	§ 24 podrobnosti o postupoch účtovania	vplyv na hodnotu majetku a vlastného imania	-84 829

V účtovníctve mesta sa súvahové účty hlavnej knihy k 1.1.2009 otvorili v mene euro v súlade zákona č. 659/2007 Z. z. o zavedení meny euro v Slovenskej republike v znení neskorších predpisov a vyhlášky č. 75/2008 Z. z., ktorou sa ustanovujú pravidlá vykazovania, prepočtu a zaokrúhľovania peňažných súm v súvislosti s prechodom na menu euro na účely účtovníctva, daní a colné účely po prepočte konverzným kurzom 1 euro = 30,1260 Sk.

Účtovná závierka za rok 2009 je zostavená v mene euro.

3. Spôsob ocenenia jednotlivých položiek

a) Dlhodobý nehmotný a dlhodobý hmotný majetok

Dlhodobý majetok nakupovaný sa oceňuje obstarávacou cenou.

Obstarávacia cena zahŕňa cenu, za ktorú sa majetok obstaral a náklady súvisiace s jeho obstaraním.

Vyskytujúce sa náklady súvisiace s obstaraním v účtovnej jednotke:

- dopravné
 montáž
 provízia
 poistné
 iné

Súčasťou obstarávacej ceny nie sú:

- úroky
 realizované kurzové rozdiely,

ktoré vznikli do momentu uvedenia dlhodobého majetku do užívania.

Dlhodobý majetok vytvorený vlastnou činnosťou sa oceňuje vlastnými nákladmi.

Vlastné náklady obsahujú:

- priame náklady vynaložené na výrobu alebo inú činnosť
 časť nepriamych nákladov, ktoré sa vzťahujú na výrobu alebo inú činnosť

Slovný opis nepriamych nákladov

Dlhodobý majetok získaný darovaním alebo delimitáciou sa oceňuje reprodukčnou obstarávacou cenou.

Dlhodobý majetok nadobudnutý bezodplatným prevodom pri splnutí, zlúčení, rozdelení alebo pri prevode správy sa oceňuje cenou, v ktorej sa doteraz viedol v účtovníctve. Ak cenu nie je možné zistiť, oceňuje sa reprodukčnou obstarávacou cenou.

Od roku 2008 sa uplatňuje zásada opatrnosti - prechodné zníženie hodnoty majetku sa vyjadruje vytvorením opravnej položky.

- b) Dlhodobý finančný majetok sa oceňuje obstarávacou cenou.
Pri ocenení majetkových podielov v obchodných spoločnostiach k 31.12.2009 bola majetková účasť ocenená metódou vlastného imania podľa údajov účtovnej závierky obchodných spoločností, v ktorých má mesto majetkovú účasť, k 31.12.2008 po prepočte – konverzii k 1.1.2009.
- c) Zásoby
- Nakupované zásoby sa oceňujú obstarávacou cenou.
Obstarávacía cena zahŕňa cenu, za ktorú sa zásoby obstarali a náklady súvisiace s ich obstaraním.
Vyskytujúce sa náklady súvisiace s obstaraním v účtovnej jednotke:
- dopravné
 - montáž
 - iné
- Zásoby vytvorené vlastnou činnosťou sa oceňujú vlastnými nákladmi.
Vlastné náklady obsahujú:
- priame náklady vynaložené na výrobu alebo inú činnosť
 - časť nepriamych nákladov, ktoré sa vzťahujú na výrobu alebo inú činnosť
- Slovný opis nepriamych nákladov
-
- Zásoby získané darovaním alebo delimitáciou sa oceňujú reprodukčnou obstarávacou cenou (napr. určenou v darovacej zmluve alebo určenou komisiou pre oceňovanie).
Od roku 2008 sa uplatňuje zásada opatrnosti - prechodné zníženie hodnoty zásob sa vyjadruje vytvorením opravnej položky.
- d) Pohľadávky
Pohľadávky pri ich vzniku sa oceňujú ich menovitou hodnotou.
Od roku 2008 sa uplatňuje zásada opatrnosti - prechodné zníženie hodnoty pohľadávok sa vyjadruje vytvorením opravnej položky.
- e) Peňažné prostriedky a ceniny
Peňažné prostriedky a ceniny sa oceňujú ich menovitou hodnotou.
- f) Náklady budúcich období a príjmy budúcich období
Od roku 2008 sa pri účtovaní nákladov a výnosov uplatňuje zásada časového rozlíšenia. Náklady budúcich období a príjmy budúcich období sa vykazujú vo výške, ktorá je potrebná na dodržanie zásady vecnej a časovej súvislosti s účtovným obdobím.
- g) Závazky
Závazky pri ich vzniku sa oceňujú menovitou hodnotou. Ak sa pri inventarizácii zistí, že suma záväzkov je iná ako ich výška v účtovníctve, uvedú sa záväzky v účtovníctve a v účtovnej závierke v tomto zistenom ocenení.
- h) Rezervy
Rezervy sú záväzky s neistým časovým vymedzením alebo výškou. Tvoria sa na základe zásady opatrnosti t.z. tvoria sa na krytie známych rizík alebo strát. Oceňujú sa v očakávanej výške záväzku. Tvorba rezerv sa uplatňuje od roku 2008.
- i) Výdavky budúcich období a výnosy budúcich období
Od roku 2008 sa pri účtovaní nákladov a výnosov uplatňuje zásada časového rozlíšenia. Výdavky budúcich období a výnosy budúcich období sa vykazujú vo výške, ktorá je potrebná na dodržanie zásady vecnej a časovej súvislosti s účtovným obdobím.
- j) Majetok obstaraný z transferov sa oceňuje obstarávacou cenou.
- k) Majetok obstaraný formou finančného a operatívneho leasingu sa oceňuje obstarávacou cenou.
- l) Cudzía mena
Majetok a záväzky vyjadrené v cudzej mene sa prepočítava na eurá referenčným výmenným kurzom určeným a vyhláseným Európskou centrálnou bankou alebo Národnou bankou Slovenska v deň

predchádzajúci dňu uskutočnenia účtovného prípadu alebo v iný deň, ak to ustanovuje osobitný predpis, v deň, ku ktorému sa zostavuje účtovná závierka.

Od roku 2008 sa kurzové straty účtujú do nákladov a kurzové zisky do výnosov.

m) Účtovná jednotka nie je platiteľom dane z pridanej hodnoty. V prípadoch, keď dodávatelia sú platiteľmi DPH, fakturovaná DPH je súčasťou ocenenia dlhodobého majetku, zásob, nákladov.

4. Podstata odpisovania dlhodobého nehmotného a dlhodobého hmotného majetku
Odpisy dlhodobého nehmotného majetku a dlhodobého hmotného majetku sú stanovené tak, že sa vychádza z predpokladanej doby jeho užívania a predpokladaného priebehu jeho opotrebenia. Odpisovať sa začína odo dňa jeho zaradenia do používania. Účtovné odpisy sa zaokrúhľujú na dve desiatinné miesta matematicky. Metóda odpisovania sa používa lineárna. Predpokladaná doba užívania a odpisové sadzby sú stanovené takto:

Odpisová skupina	Doba odpisovania v rokoch	Ročná odpisová sadzba
1	4	25
2	6	16,67
3	12	8,33
4	50	2

Drobný nehmotný majetok od 0 EUR do 1660 EUR vrátane, ktorý nie je dlhodobým nehmotným majetkom sa účtuje pri obstaraní do nákladov.

Drobný hmotný majetok od 0 EUR do 996 EUR, ktorý nie je dlhodobým hmotným majetkom sa účtuje ako zásoby.

Čl. III

Informácie o údajoch na strane aktív súvahy

A. Neobežný majetok

I. Dlhodobý nehmotný majetok a dlhodobý hmotný majetok

1. Prehľad o pohybe dlhodobého nehmotného majetku /v EUR/

OBSTARÁVACIA CENA

Názov	Účet	Riadok súvahy	OC k 31.12.2008	Prírastky +	Úbytky -	Presuny +/-	OC k 31.12.2009
Aktivované N na vývoj	012	004					
Softvér	013	005	461 468	37 504	37 504		461 468
Oceniteľné práva	014	006					
Drobný DNM	018	007	17 251		10 353		6 898
Ostatný DNM	019	008	23 760	73 180			96 940
Spolu			502 479	110 684	47 857		565 306

a) OPRÁVKY A OPRAVNÉ POLOŽKY

Názov	Účty	Riadok súvahy	Oprávky, OP k 31.12.2008	Prírastky +	Úbytky -	Presuny +/-	Oprávky, OP k 31.12.2009
Oprávky a OP k aktivovaným N na vývoj	072 091	004					
Oprávky a OP k softvéru	073 091	005	290 953	173 116	37 504		426 565
Oprávky a OP k oceneľným právam	074 091	006					
Oprávky a OP k drobnému DNM	078 091	007	17 251		10 353		6 898
Oprávky a OP k ostatnému DNM	079 091	008	7 425	5 941			13 366
Spolu			315 629	179 057	47 857		446 829

b) ZOSTATKOVÁ HODNOTA

Názov	Účty	Riadok súvahy	Zostatková hodnota k 31.12.2008	Zostatková hodnota k 31.12.2009
ZH aktivovaných N na vývoj	/012/ -/072+091/	004		
ZH softvéru	/013/ -/073+091/	005	170 515	34 903
ZH ocenebných práv	/014/ -/074+091/	006		
ZH drobného DNM	/018/ -/078+091/	007	0	0
ZH ostatného DNM	/019/ -/079+091/	008	16 335	83 574
Spolu			186 850	118 477

2. Prehľad o pohybe dlhodobého hmotného majetku /v EUR/

a) OBSTARÁVACIA CENA

Názov	Účet	Riadok súvahy	OC k 31.12.2008	Prírastky +	Úbytky -	Presuny +/-	OC k 31.12.2009
Pozemky	031	012	12 822 689	196 730	104 007		12 915 412
Umelecké diela a zbierky	032	013		97 925		10 645	108 570
Predmety z drahých kovov	033	014					
Stavby	021	015	44 137 924	14 836 491	429 640	-13 540	58 531 235
Samostatné huteľné veci a súbory hnut. vecí	022	016	2 782 104	178 489	211 640	3 872	2 752 825
Dopravné prostriedky	023	017	244 952	34 909	1 714		278 147
Pestovateľské celky trvalých porastov	025	018					
Základné stádo a ťažné zvieratá	026	019					
Drobný DHM	028	020	102 643		640	-977	101 026
Ostatný DHM	029	021	495		495		0
Spolu			60 090 807	15 344 544	748 136	0	74 687 215

b) OPRÁVKY A OPRAVNÉ POLOŽKY

Názov	Účty	Riadok súvahy	Oprávky, OP k 31.12.2008	Prírastky +	Úbytky -	Presuny +/-	Oprávky, OP k 31.12.2009
OP k pozemkom	092	012					
OP k umeleckým dielam a zbierkam	092	013					
OP k predmetom z drahých kovov	092	014					
Oprávky a OP k stavbám	081 092	015	6 942 706	1 147 925	443 180		7 647 451
Oprávky a OP k samostatným huteľným veciam a súb. hn. v.	082 092	016	1 500 911	266 698	222 098		1 545 511
Oprávky a OP k dopravným prostriedkom	083 092	017	210 786	36 417	12 929		234 274
Oprávky a OP k pestovateľs. celkom trvalých porastov	085 092	018					
Oprávky a OP k základnému stádu a ťažným zvieratám	086 092	019					
Oprávky a OP k drobnému DHM	088 092	020	102 162	307	1 617		100 852

Oprávky a OP k ostatnému DHM	089 092	021	495		495		0
Spolu			8 757 060	1 451 347	680 319		9 528 088

c) ZOSTATKOVÁ HODNOTA

Názov	Účty	Riadok súvahy	Zostatková hodnota k 31.12.2008	Zostatková hodnota k 31.12.2009
ZH pozemkov	/031/ - /092/	012	12 822 689	12 915 412
ZH umeleckých diel a zbierok	/032/ - /092/	013	0	108 570
ZH predmetov z drahých kovov	/033/ - /092/	014		
ZH stavieb	/021/ - /081+092/	015	37 195 218	50 883 784
ZH samostatných hnuiteľných vecí a súborov hnuiteľných vecí	/022/ - /082+092/	016	1 281 193	1 207 314
ZH dopravných prostriedkov	/023/ - /083+092/	017	34 166	43 873
ZH pestovateľských celkov trvalých porastov	/025/ - /085+092/	018		
ZH základného stáda a ťažných zvierat	/026/ - /086+092/	019		
ZH drobného DHM	/028/ - /088+092/	020	481	174
ZH ostatného DHM	/029/ - /089+092/	021	0	0
Spolu			51 333 747	65 159 127

Preradenie:

- z účtu 022 na účet 032: 9 668 €, z účtu 028 na účet 032: 977 €,
- z účtu 021 na účet 022: 13 540 €.

3. Prehľad o pohybe obstarania dlhodobého majetku /v EUR/

a) OBSTARANIE DLHODOBÉHO MAJETKU

Názov	Účty	Riadok súvahy	KZ k 31.12.2008	Prírastky +	Úbytky -	Presuny +/-	KZ k 31.12.2009
Obstaranie DNM	041	009	71 852	38 832	110 684		0
Obstaranie DHM	042	022	13 496 601	5 754 450	14 905 328		4 345 723
Obstaranie DFM	043	032					
Spolu			13 568 453	5 793 282	15 016 012		4345 723

b) OPRAVNÉ POLOŽKY

Názov	Účty	Riadok súvahy	KZ k 31.12.2008	Prírastky +	Úbytky -	Presuny +/-	KZ k 31.12.2009
OP k účtu obstarania DNM	093	009					
OP k účtu obstarania DHM	094	022	353 692				353 692
OP k účtu obstarania DFM	096	032					
Spolu			353 692				353 692

c) ZOSTATKOVÁ HODNOTA

Názov	Účty	Riadok súvahy	KZ k 31.12.2008	Prírastky +	Úbytky -	Presuny +/-	KZ k 31.12.2009
ZH účtu obstarania DNM	/041/-/093/	009	71 852				0
ZH účtu obstarania DHM	/042/-/094/	022	13 142 909				3 992 031
ZH účtu obstarania DFM	/043/-/096/	032					
Spolu			13 214 761	5 793 282	15016012		3 992 031

4. Prehľad o pohybe poskytnutých preddavkov na dlhodobý majetok /v EUR/

a) OBSTARÁVACIA CENA

Názov	Účty	Riadok súvahy	KZ k 31.12.2008	Prírastky +	Úbytky -	Presuny +/-	KZ k 31.12.2009
Poskytnuté preddavky na DNM	051	010					
Poskytnuté preddavky na DHM	052	023					
Spolu							

OPRAVNÉ POLOŽKY

Názov	Účty	Riadok súvahy	KZ k 31.12.2008	Prírastky +	Úbytky -	Presuny +/-	KZ k 31.12.2009
OP k poskytnutým preddavkom na DNM	095	010					
OP k poskytnutým preddavkom na DHM	095	023					
Spolu							

b) ZOSTATKOVÁ HODNOTA

Názov	Účty	Riadok súvahy	KZ k 31.12.2008	Prírastky +	Úbytky -	Presuny +/-	KZ k 31.12.2009
ZH účtu poskytnutých preddavkov na DNM	/051/-/095/	010					
ZH účtu poskytnutých preddavkov na DHM	/052/-/095/	023					
Spolu							

5. Spôsob a výška poistenia majetku

Majetok je poistený pre prípad Požiarne nebezpečia až do výšky 39 111 779,43 EUR.

Majetok je poistený pre prípad Živelné nebezpečia až do výšky 39 111 779,43 EUR.

Majetok je poistený pre prípad Voda z vodovodných zariadení až do výšky 39 111 779,43 EUR.

Majetok je poistený pre prípad Krádež a lúpež až do výšky 1 887 151,80 EUR.

Majetok je poistený pre prípad Všeobecná zodpovednosť až do výšky 132 775,68 EUR.

6. Na dlhodobý majetok nie je zriadenie záložného práva na dlhodobý majetok

7. Opis a hodnota majetku vo vlastníctve účtovnej jednotky /v EUR/

Majetok, ku ktorému má účtovná jednotka vlastnícke právo	Suma v EUR
Pozemky	12 915 412
Budovy, stavby	50 883 784
Stroje, prístroje, zariadenia, inventár	1 207 488

Dopravné prostriedky	43 873
Drobný dlhodobý hmotný majetok	174

8. Opis a hodnota majetku, ku ktorému nemá účtovná jednotka vlastnícke právo

Majetok, ku ktorému nemá účtovná jednotka vlastnícke právo	Suma v EUR
Majetok v správe účtovnej jednotky /RO,PO/	
Majetok nezapísaný vkladom do katastra nehnuteľností, pričom účtovná jednotka majetok užíva	
Majetok, pri ktorom vlastnícke právo nadobudol veriteľ o zabezpečovacom prevode práva	
Majetok, ktorý využíva účtovná jednotka na základe zmluvy o výpožičke	
Majetok obstaraný formou finančného prenájmu	

9. Dôvody zvýšenia, zníženia a zrušenia opravných položiek k dlhodobému nehmotnému majetku a dlhodobému hmotnému majetku

Inv. číslo	Konkrétny druh DM	Suma OP v EUR	Dôvod zvýšenia, zníženia a zrušenia OP

II. Dlhodobý finančný majetok

1. Prehľad o pohybe dlhodobého finančného majetku /v EUR/

a) OBSTARÁVACIA CENA

Názov	Účet	Riadok súvahy	OC k 31.12.2008	Prírastky +	Úbytky -	Presuny +/-	OC k 31.12.2009
Podielové CP a podiely v dcérskej ÚJ	061	025	53 310	806	66		54 050
Podielové CP a podiely v spoločnosti s podstatným vplyvom	062	026	2 191				2 191
Realizovateľné cenné papiere	063	027					
Dlhové cenné papiere držané do splatnosti	065	028	1 969 080	540	3		1 969 617
Pôžičky ÚJ v konsolidovanom celku	066	029					
Ostatné pôžičky	067	030					
Ostatný DFM	069	031	296 820				296 820
Spolu			2 321 401	1 346	69		2 322 678

b) OPRAVNÉ POLOŽKY

Názov	Účty	Riadok súvahy	OP k 31.12.2008	Prírastky +	Úbytky -	Presuny +/-	OP k 31.12.2009
OP k podielovým CP a podielom v dcérskej ÚJ	096	025					
OP k podielovým CP a podielom v spoločnosti s podstatným vplyvom	096	026					
OP k realizovateľným cenným papierom	096	027					

OP k dlhovým cenným papierom držaným do splatnosti	096	028					
OP k pôžičkám ÚJ v konsolidovanom celku	096	029					
OP k ostatným pôžičkám	096	030					
OP k ostatnému DFM	096	031					
Spolu							

c) ZOSTATKOVÁ HODNOTA

Názov	Účty	Riadok súvahy	Zostatková hodnota k 31.12.20008	Zostatková hodnota k 31.12.20009
ZH podielových CP a podielov v dcérskej ÚJ	/061/ - /096/	025	53 310	53 450
ZH podielových CP a podielov v spoločnosti s podstatným vplyvom	/062/ - /096/	026	2 191	2 191
ZH realizovateľných cenných papierov	/063/ - /096/	027		
ZH dlhových cenných papierov držaných do splatnosti	/065/ - /096/	028	1 969 080	1 969 617
ZH pôžičiek ÚJ v konsolidovanom celku	/066/ - /096/	029		
ZH ostatných pôžičiek	/067/ - /096/	030		
ZH ostatného DFM	/069/ - /096/	031	296 820	296 820
Spolu			2 321 401	2 322 678

2. Dôvody zvýšenia, zníženia a zrušenia opravných položiek k dlhodobému finančnému majetku /v EUR/

Konkrétny druh DFM	Suma OP v EUR	Dôvod zvýšenie, zníženia a zrušenia OP

III. Majetkové podiely účtovnej jednotky v iných spoločnostiach /v EUR/

Informácia o spoločnostiach, v ktorých má účtovná jednotka majetkový podiel /riadky 025 až 026 súvahy/:

Názov spoločnosti	Právna forma	Základné imanie /ZI/ spoločnosti v EUR	Podiel ÚJ na ZI spoločnosti v %	Podiel ÚJ na hlasovacích právach v %	Hodnota vlastného imania spoločnosti k 31.12. 2009	Hodnota vlastného imania spoločnosti k 31.12. 2008	Hodnota k 31.12. 2009	Hodnota k 31.12. 2008
KOMVaK – Vodárne a kanalizácie mesta Komárno	a.s.	34 000	100%	100%		416 878	416 878	321 981
COM-MÉDIA	s.r.o.	6 639	100%	100%		24 531	24 531	49 238
VIATOR	s.r.o.	6 639	100%	100%		3 044	6 639	6 639
CALOR	s.r.o.	6 639	100%	100%		-146 726	-146 726	6 639
COM-VARGAS	s.r.o.	6 639	33%	33%		199	0	2 191
Spolu		59 956				297 926	301 322	386 688

IV. Dlhové cenné papiere a realizovateľné cenné papiere, dlhodobé pôžičky a ostatný dlhodobý finančný majetok /v EUR/

1. Dlhové cenné papiere držané do splatnosti a realizovateľné cenné papiere v EUR /riadky 027 až 028 súvahy/:

Názov emitenta	Druh cenného papiera	Mena cenného papiera	Výnos v %	Dátum splatnosti	Hodnota k 31.12. 2009	Hodnota k 31.12.2008
Slovenská plavba a prístavy a.s.	kmeňová akcia	EUR	2,999%		1 947 206	1 946 666
UniCredit Bank Slovakia, a.s.	kmeňová akcia	EUR	0,08%		4 075	4 075
UniCredit Bank Slovaki, a.s.	kmeňová akcia	EUR	0,36%		18 336	18 336
Spolu					1 969 617	1 969 080

2. Dlhodobé pôžičky v EUR /riadky 029 až 030 súvahy/:

Názov dlžníka	Výnos v %	Mena	Dátum splatnosti	Hodnota k 31.12.2009	Hodnota k 31.12.2008	Popis zabezpečenia pôžičky
Spolu						

3. Významné položky ostatného dlhodobého finančného majetku v EUR /riadok 031 súvahy/:

Významné položky ostatného DFM	Hodnota k 31.12.2009	Hodnota 31.12.2008	Poznámky
Ostatný dlhodobý finančný majetok	296 820	296 820	Príspevok na CT pre Nemocnicu s poliklinikou v Komárne na základe zmluvy o výpožičke č. 1/95 – bezplatné užívanie majetku záujmového združenia miest a obcí MEDICOOP

B Obežný majetok

I. Zásoby

1. Opravné položky k zásobám v EUR /riadky 035 až 039 súvahy/:

Položka zásob	Riadok súvahy	Hodnota v EUR k 31.12. 2008	Tvorba +	Zníženie -	Zrušenie -	Hodnota v EUR k 31.12. 2009	Opis dôvodov tvorby, zníženia, zrušenia OP k zásobám
Spolu							

2. Zásoby, na ktoré je zriadené záložné právo a výška zásob, pri ktorých má účtovná jednotka obmedzené právo s nimi nakladať /v EUR/

Druh zásob	Hodnota zásob v EUR
Záložné právo	
Obmedzené právo nakladať	

3. Spôsob a výška poistenia zásob /v EUR/

Druh zásob	Spôsob poistenia	Výška poistenia v EUR

II. Pohľadávky

1. Významné pohľadávky podľa jednotlivých položiek súvahy /v EUR/

Pohľadávky	Riadok súvahy	Hodnota pohľadávok v EUR	Opis
Pohľadávky z nedaňových príjmov	068	2 416 737	- pohľadávky za komunálny odpad - pohľadávky za nájomné - pohľadávky za odpredaj bytov - pohľadávky z odoslaných faktúr
Pohľadávky z daňových príjmov	069	983 646	- daňové pohľadávky mesta
Iné pohľadávky	081	135 073	- pohľadávky z vyúčtovaní za služby spojené s bývaním voči správcovi mestských bytov
Spolu		3 535 456	

2. Pohľadávky - opravné položky /v EUR/

Položka pohľadávok	Riadok súvahy	Hodnota v EUR k 31.12. 2008	Tvorba +	Zníženie -	Zrušenie -	Hodnota v EUR k 31.12. 2009	Opis dôvodov tvorby, zníženia, zrušenia OP k pohľadávkam
Pohľadávky z nedaňových príjmov	068	687 102	98 955		47 216	738 841	- pohľadávky po lehote splatnosti viac ako 12 mesiacov, pohľadávky prihlásené v konkurznom konaní
Pohľadávky z daňových príjmov	069	663 129	102 502		54 416	711 210	- pohľadávky po lehote splatnosti viac ako 12 mesiacov, pohľadávky prihlásené v konkurznom konaní
Spolu		1 350 226	201 457		101 632	1 450 051	

3. Pohľadávky podľa doby splatnosti v EUR /riadky 048 a 060 súvahy/:

Pohľadávky podľa doby splatnosti	Hodnota v EUR k 31.12.2009	Hodnota v EUR k 31.12.2008
Pohľadávky v lehote splatnosti	118 361	142 136
Pohľadávky po lehote splatnosti	3 417 095	3 647 052
Spolu (súčet riadkov súvahy 048 a 060)	3 535 456	3 789 188

4. Pohľadávky podľa zostatkovej doby splatnosti v EUR /riadky 048 a 060 súvahy/:

Pohľadávky podľa zostatkovej doby splatnosti	Hodnota v EUR k 31.12.2009	Hodnota v EUR k 31.12.2008
Pohľadávky so zostatkovou dobou splatnosti do 1 roka		3 884
Pohľadávky so zostatkovou dobou splatnosti od 1 roka do 5 rokov	110 729	16 630
Pohľadávky so zostatkovou dobou splatnosti dlhšou ako 5 rokov	7 632	121 622
Spolu (súčet riadkov súvahy 048 a 060)	118 361	142 136

5. Pohľadávky zabezpečené záložným právom alebo inou formou zabezpečenia

Opis predmetu záložného práva	Hodnota predmetu	Hodnota pohľadávky krytej záložným právom

6. Pohľadávky, na ktoré sa zriadilo záložné právo a výška pohľadávok, pri ktorých má účtovná jednotka obmedzené právo s nimi nakladať

Druh pohľadávok	Hodnota pohľadávok v EUR
Záložné právo	
Obmedzené právo nakladať	

III. Finančný majetok

1. Významné zložky krátkodobého finančného majetku podľa jednotlivých položiek súvahy /v EUR/

Krátkodobý finančný majetok	Riadok súvahy	Hodnota v EUR k 31.12.2008	Prírastky +	Úbytky -	Hodnota v EUR k 31.12.2009
Bankové účty	088	2 521 039	23 096 867	23 568 076	2 049 830
Spolu		2 521 039	23 096 867	23 568 076	2 049 830

2. Krátkodobý finančný majetok, na ktorý sa zriadilo záložné právo a krátkodobý finančný majetok, pri ktorom má účtovná jednotka obmedzené právo s ním nakladať /v EUR/

Druh krátkodobého finančného majetku	Hodnota krátkodobého finančného majetku v EUR
Záložné právo	
Obmedzené právo nakladať	

3. Opravné položky ku krátkodobému finančnému majetku /v EUR/

Položka krátkodobého finančného majetku	Riadok súvahy	Hodnota v EUR k 31.12. 2008	Tvorba +	Zníženie -	Zrušenie -	Hodnota v EUR k 31.12. 2009	Opis dôvodov tvorby, zníženia, zrušenia OP ku krátkodobému finančnému majetku
Spolu							

- IV. Poskytnuté návratné finančné výpomoci /riadky 098 a 104 súvahy/:

1. Poskytnuté návratné finančné výpomoci podľa jednotlivých druhov /v EUR/

Názov dlžníka	Riadok súvahy	Výnos v %	Mena	Dátum splatnosti	Hodnota v EUR k 31.12.2009	Hodnota v EUR k 31.12.2008
VIATOR s.r.o.	105		EUR	30.09.2010	99 581	99 581
CALOR s.r.o.	105		EUR	30.09.2010	0	49 797
Spolu					99 581	149 378

2. Opravné položky k poskytnutým návratným finančným výpomociam /v EUR/

Názov dlžníka	Riadok súvahy	Hodnota v EUR k 31.12. 2008	Tvorba +	Zníženie -	Zrušenie -	Hodnota v EUR k 31.12. 2009	Opis dôvodov tvorby, zníženia, zrušenia OP k návratným finančným výpomociam
Spolu							

- V. Časové rozlíšenie

1. Významné položky časového rozlíšenia nákladov budúcich období a príjmov budúcich období podľa jednotlivých položiek súvahy /v EUR/

Opis položky časového rozlíšenia	Riadok súvahy	Hodnota k 31.12.2008	Prírastky +	Úbytky -	Hodnota k 31.12.2009
Náklady budúcich období spolu z toho:	111				
Poistenie		4 632	5 505	4 632	5 505
Spotreba plynu		733	392	733	392
Ročná údržba informačného systému		20 848	24 217	20 848	24 217

Služby web stránky, internet		623	715	- 623	715
Služby spojené s bývaním, správa bytov, fond údržby a opravy bytov		26 144	41 261	26 144	41 261
Predplatné časopisov		1 324	2 377	1 324	2 377
Príjmy budúcich období spolu z toho:		54 304	74 467	54 304	74 467
Spolu		54 304	74 467	54 304	74 467

Čl. IV

Informácie o údajoch na strane pasív súvahy

A Vlastné imanie

I. Vlastné imanie podľa jednotlivých položiek súvahy /v EUR/

Názov položky	Hodnota v EUR k 31.12.2008	Zvýšenie +	Zníženie -	Presun +/-	Hodnota v EUR k 31.12.2009
Oceňovacie rozdiely z precenenia majetku a záväzkov	0	95 437	180 266	0	-84 829
Oceňovacie rozdiely z kapitálových účastí					
Zákonný rezervný fond					
Ostatné fondy					
Nevysporiadaný výsledok hospodárenia minulých rokov	67 687 642	723 980	357 280	+892 606	68 946 948
Výsledok hospodárenia za účtovné obdobie	892 606	0	581 873	-892 606	-581 873
Spolu	68 580 248	819 417	1 119 419	0	68 280 246

II. Vlastné imanie - opis jednotlivých položiek a opis uvedených zmien jednotlivých položiek /v EUR/

Názov položky	Opis zmien jednotlivých položiek vlastného imania, najmä zmeny oceňovacích rozdielov, opravy významných chýb minulých rokov
Oceňovacie rozdiely z precenenia majetku a záväzkov	Precenenie – zmena hodnoty premena menovitej hodnoty základného imania
Oceňovacie rozdiely z precenenia majetku a záväzkov	Ocenenie majetku ku dňu, ku ktorému sa zostavuje účtovná závierka metódou vlastného imania
Nevysporiadaný výsledok hospodárenia minulých rokov	Vysporiadanie vzájomných pohľadávok a záväzkov so spoločnosťou ALTERNATÍVA spol. s.r.o.
Nevysporiadaný výsledok hospodárenia minulých rokov	Prírastok aktív- dlhodobý majetok- zápis do katastra, vysporiadanie majetku
Výsledok hospodárenia	Účtovným výsledkom hospodárenia za rok 2009 je strata vo výške -581 873 EUR. Významné položky ovplyvňujúce výsledok hospodárenia Mesta Komárno za rok 2009: <ul style="list-style-type: none"> - odpisy majetku mesta vrátane odpisov majetku v správe PO, RO mesta Komárno vo výške 1 648 642 EUR, - odpis nevymožiteľných pohľadávok za daňové príjmy

	<p>a nedaňové príjmy mesta schválený uznesením MZ dňa 17.12.2009 č. 1622/2009, 1623/2009 vo výške 312 452 EUR,</p> <p>- ocenenie majetku a záväzkov mesta k 31.12. zvýšenie opravných položiek, tvorba rezerv vo výške 123 327 EUR</p>
--	--

B Záväzky

I. Rezervy podľa jednotlivých položiek súvahy /v EUR/

Položka rezerv	Výška v EUR k 31.12.2008	Tvorba +	Zníženie -	Zrušenie -	Výška v EUR k 31.12.2009	Predpokladaný rok použitia rezerv
Rezervy zákonné dlhodobé						
Rekultivácia pozemku						
Vyplácanie odchodného, vyplácanie - životné jubileá, pracovné jubileá a iné plnenia pre zamestnancov						
Iné						
Spolu						
Ostatné dlhodobé rezervy						
Reklamácie a záručné opravy						
Náklady súvisiace s odstránením znečistenia životného prostredia						
Odstránenie odpadov a obalov						
Demolácia budov						
Finančné povinnosti vyplývajúce z ručenia a záruk						
Pokuty a penále						
Prebiehajúce a hroziace súdne spory						
Stratové zmluvy a nevýhodné zmluvy						
Náklady na uvedenie prenajatého majetku do predchádzajúceho stavu						
Iné						
Spolu						
Rezervy zákonné krátkodobé						
Mzdy za dovolenku vrátane sociálneho zabezpečenia						
Odmeny členom orgánov účtovnej jednotky						
Odmeny a prémie						

Nevyfakturované dodávky a služby					
Odstupné zamestnancom					
Vyplácanie odchodného, vyplácanie - životné jubileá, pracovné jubileá a iné plnenia pre zamestnancov					
Náklady na zostavenie, overenie, zverejnenie účtovnej závierky a výročnej správy týkajúcej sa vykazovaného obdobia					
Náklady na zostavenie daňového priznania za vykazované účtovné obdobie					
Členské príspevky do zväzov, spolkov, komôr a podobne					
Povinnosť spätného odkúpenia obalov					
Iné					
Spolu					
Dstatné krátkodobé rezervy					
Pokuty a penále					
Prebiehajúce a hroziace súdne spory					
Náklady súvisiace s odstránením znečistenia životného prostredia					
Odstránenie odpadov a obalov					
Provízie obchodným zástupcom					
Stratové zmluvy a nevýhodné zmluvy					
Náklady na uvedenie prenajatého majetku do predchádzajúceho stavu					
Mzdy za dovolenku vrátane sociálneho zabezpečenia	149 166	131 468		149 166	131 468
Náklady na zostavenie, overenie, zverejnenie účtovnej závierky a výročnej správy týkajúcej sa vykazovaného obdobia	0	9 000		9 000	2010
Iné					
Na odchodné	0	32 200		32 200	2010
Spolu	149 166	172 668		149 166	172 668

II. Záväzky

1. Záväzky podľa doby splatnosti v EUR /riadky 140 a 151 súvahy/:

Záväzky podľa doby splatnosti	Výška v EUR k 31.12.2009	Výška v EUR k 31.12.2008
Krátkodobé záväzky /r.151/ spolu z toho	83 201	803 822
Záväzky v lehote splatnosti	83 201	803 822
Záväzky po lehote splatnosti		
Dlhodobé záväzky /r.140/ spolu z toho	1 952 749	1 875 157

Závazky v lehote splatnosti	1 952 749	1 875 157
Závazky po lehote splatnosti		
Spolu (súčet riadkov súvahy 140 a 151)	2 783 950	2 678 979

2. Závazky podľa zostatkovej doby splatnosti v EUR /riadky 140 a 151 súvahy/:

Závazky podľa zostatkovej doby splatnosti	Výška v EUR k 31.12.2009	Výška v EUR k 31.12.2008
Závazky so zostatkovou dobou splatnosti do 1 roka	831 201	803 822
Závazky so zostatkovou dobou splatnosti od 1 roka do 5 rokov		
Závazky so zostatkovou dobou splatnosti dlhšou ako 5 rokov	1 952 749	1 875 157
Spolu (súčet riadkov súvahy 140 a 151)	2 783 950	2 678 979

3. Popis významných položiek záväzkov podľa jednotlivých položiek súvahy

a) Závazky zo sociálneho fondu /v EUR/

Sociálny fond	Rok 2009	Rok 2008
Stav k 1.januáru	4 008	3 184
Tvorba sociálneho fondu	32 213	30 369
Čerpanie sociálneho fondu	27 086	29 545
Stav k 31.decembru	9 135	4 008

b) Ostatné dlhodobé záväzky /v EUR/

Názov položky	Výška k 31.12.2009	Výška k 31.12.2008	Opis
Úver ŠFRB	449 758	460 940	Výstavba bytového objektu A-1
Úver ŠFRB	164 618	168 655	Výstavba bytového objektu A-2
Úver ŠFRB	419 078	433 648	Prestavba bývalého OSP na bytový dom
Úver ŠFRB	677 840	700 807	Prestavba ZŠ Slobody na bytový dom
Úver ŠFRB	63 336	65 300	Výstavba nájomných bytov Harčáš I. etapa
Úver ŠFRB	168 984	41 799	Výstavba nájomných bytov Harčáš II. etapa
Spolu	1 943 614	1 871 149	

c) Závazky z nájmu - majetok prenajatý formou finančného prenájmu /v EUR/

Názov položky	Splatnosť do 1 roka	Splatnosť od 1 do 5 rokov	Splatnosť viac ako 5 rokov
Spolu			

III. Bankové úvery a ostatné prijaté finančné výpomoci

1. Dlhodobé bankové úvery a krátkodobé bankové úvery /v EUR/

Druh bankového úveru podľa splatnosti /krátkodobý, dlhodobý/	Charakter bankového úveru /investičný, prevádzkový a pod./	Mena	Úroková sadzba v %	Dátum splatnosti	Výška v EUR k 31.12.2009	Výška v EUR k 31.12.2008	Popis zabezpečenia úveru
Dlhodobý	Komunálny investičný úver	EUR	0,05%	20.12.2020	1 701 565	1 856 245	Nie je
Dlhodobý	Komunálny	EUR	0,05%	20.12.2013	870 093	1 087 616	Nie je

	investičný úver						
Dlhodobý	Komunálny investičný úver	EUR	0,05%	2512.2023	1 387 579	586 732	Nie je
Dlhodobý	Komunálny investičný úver	EUR	0,05%	2512.2020	995 817	229 667	Nie je
Spolu					4 955 054	3 760 260	

2. Dlhodobé a krátkodobé emitované dlhopisy /v EUR/

Druh cenného papiera	Mena, v ktorej sú cenné papiere vydané	Úroková sadzba v %	Dátum splatnosti	Výška k 31.12.2009	Výška k 31.12.2008
Spolu					

3. Prijaté dlhodobé a krátkodobé návratné finančné výpomoci /v EUR/

Poskytovateľ návratnej výpomoci	Druh návratnej výpomoci	Účel použitia	Dátum splatnosti	Výška k 31.12.2009	Výška k 31.12.2008
Spolu					

IV. Časové rozlíšenie

1. Významné položky časového rozlíšenia výdavkov budúcich období a výnosov budúcich období podľa jednotlivých položiek súvahy /v EUR/

Opis položky časového rozlíšenia	Riadok súvahy	Hodnota k 31.12.2008	Prírastky +	Úbytky -	Hodnota k 31.12.2009
Výdavky budúcich období spolu z toho:					
Výnosy budúcich období spolu z toho:	182				
Dlhodobý nehmotný majetok obstaraný z cudzích zdrojov		17 400	0	5 643	11 757
Dlhodobý hmotný majetok obstaraný z cudzích zdrojov		4 909 156	2 416 217	48 523	7 276 849
Pohľadávky		5 973	1 812	5 895	1 891
Prenos nevyčerpaných prostriedkov do nasledujúceho roka		69 175	0	69 175	0
Spolu		5 001 704	2 418 029	129 236	7 290 497

2. Informácia o prijatých kapitálových transferoch zaúčtovaných na účte 384 /v EUR/

Kapitálový transfer	Stav záväzku k 31.12.2008	Prijem kapitálového transferu	Zúčtovanie do výnosov bežného účtovného obdobia	Zúčtovanie do výnosov budúcich období	Stav záväzku k 31.12.2009
Dlhodobý nehmotný	17 400	0	5 643	0	11 757

majetok obstaraný z cudzích zdrojov					
Dlhodobý hmotný majetok – Stavby obstaraný z cudzích zdrojov	4 882 177	2 347 265	40 062	2 404 451	7 246 566
Dlhodobý hmotný majetok – Samostatné hn. veci a súbory hn. vecí obstarané z cudzích zdrojov	26 910	0	7 962	0	18 948
Dlhodobý hmotný majetok – Dopravné prostriedky obstaraný z cudzích zdrojov	0	32 263	490	11 763	11 273
Dlhodobý hmotný majetok – Drobný dlhodobý hmotný majetok obstaraný z cudzích zdrojov	70	0	9	0	61
Spolu	4 926 557	2 379 528	54 166	2 416 214	7 288 605

Čl. V
Informácie o výnosoch a nákladoch

1. Výnosy - popis a výška významných položiek /v EUR/

Druh výnosov	Popis /číslo účtu a názov/	Suma v EUR
Tržby za vlastné výkony a tovar	602 – Tržby z predaja služieb	629 878
	604 – Tržby za tovar	588
Zmena stavu vnútroorganizačných zásob		
Aktivácia		
Daňové a colné výnosy a výnosy z poplatkov	632 – Daňové výnosy samosprávy	9 032 695
	633 – Výnosy z poplatkov	1 319 419
Ostatné výnosy	641 – Tržby z predaj dlhodobého nehmotného a dlhodobého hmotného majetku	167 072
	645 – Ostatné pokuty, penále a úroky z omeškania	46 493
	648 – Ostatné výnosy z prevádzkovej činnosti	1 918 855
Zúčtovanie rezerv a opravných položiek z prevádzkovej a finančnej činnosti a zúčtovanie časového rozlíšenia	653 – Zúčtovanie ostatných rezerv z prevádzkovej činnosti	149 166
	658 – Zúčtovanie ostatných opravných položiek z prevádzkovej činnosti	201 328

Finančné výnosy	662 – Úroky	8 828
	633 – Kurzové zisky	207
	665 – Výnosy z dlhodobého finančného majetku	10 000
	668 – Ostatné finančné výnosy	15 278
Mimoriadne výnosy		
Výnosy z transferov a rozpočtových príjmov v obciach, VÚC, a v RO a PO zriadených obcou alebo VÚC	693 – Výnosy samosprávy z bežných transferov zo štátneho rozpočtu a iných subjektov verejnej správy	1 200 326
	694 – Výnosy samosprávy z kapitálových transferov zo štátneho rozpočtu a iných subjektov verejnej správy	54 166
	695 – Výnosy z bežných transferov samosprávy od Európskeho spoločenstva	3 452
	697 – výnosy samosprávy od ostatných subjektov mimo verejnej správy	5 501
	699 – Výnosy samosprávy z odvodu rozpočtových príjmov	174 197
Spolu		14 837 754

2. Výnosy v členení podľa rozpočtových programov /v EUR/

Rozpočtový program	Popis výnosov /číslo účtu a názov/	Suma v EUR
Spolu		

3. Náklady - popis a výška významných položiek /v EUR/

Druh nákladov	Popis /číslo účtu a názov/	Suma v EUR
Spotrebované nákupy	501 – Spotreba materiálu	919 360
	502 – Spotreba energie	1 023 399
	504 – Predaný tovar	573
Služby	511 – Opravy a udržiavanie	544 805

	512 – Cestovné	9 852
	513 – Náklady na reprezentáciu	2 241
	518 – Ostatné služby	3 227 346
Osobné náklady	521 – Mzdové náklady	3 129 764
	524 – Zákonné sociálne poistenie	1 003 160
	525 – Ostatné sociálne poistenie	71 797
	527 – Zákonné sociálne náklady	138 560
	528 – Ostatné sociálne náklady	5 271
Dane a poplatky	538 – Ostatné dane a poplatky	23 632
Ostatné náklady na prevádzkovú činnosť	541 – Zostatková cena predaného dlhodobého hm. a nehmotného majetku	234 663
	545 – Ostatné pokuty, penále a úroky z omeškania	2 521
	548 – ostatné náklady na prevádzkovú činnosť	125 010
Odpisy, rezervy a opravné položky z prevádzkovej a finančnej činnosti a zúčtovanie časového rozlíšenia	551 – Odpisy dlhodobého hmotného a nehmotného majetku	1 451 029
	553 – Tvorba ostatných rezerv z prevádzkovej činnosti	172 668
	558 – Tvorba ostatných opravných položiek z prevádzkovej činnosti	201 4578
Finančné náklady	562 – Úroky	112 707
	563 – Kurzové straty	226
	568 – Ostatné finančné náklady	45 645
Mimoriadne náklady		
Náklady na transfery a náklady z odvodu príjmov	584 – Náklady na transfery z rozpočtu obce do RO a PO	2 194 467
	585 – Náklady na transfery z rozpočtu obce ostatným subjektom verejnej správy	1 546
	586 – Náklady na transfery z rozpočtu obce subjektom mimo verejnej správy	238 880
	587 – náklady na ostatné transfery	537 722
Dane z príjmov	591 – Dane z príjmov	1 276
Spolu		15 419 627

4. Náklady v členení podľa rozpočtových programov /v EUR/

Rozpočtový program	Popis nákladov /číslo účtu a názov/	Suma v EUR
Spolu		

5. Osobitné náklady /v EUR/

Názov položky	Suma nákladov v EUR
Overenie účtovnej závierky	9 000
Iné uisťovacie služby	
Daňové poradenstvo	
Iné súvisiace služby poskytnuté účtovnej jednotke týmto audítorom alebo audítorskou spoločnosťou	

Názov položky	Suma nákladov v EUR
Opis a suma významných nákladov vzniknutých v súvislosti so zavedením meny eura	
Suma kurzových strát a kurzových ziskov účtovaná ku dňu, ku ktorému sa zostavuje účtovná závierka, vzniknutá v súvislosti so zavedením meny eura	

Čl. VI

Informácie o transferoch a vzťahoch so subjektami verejnej správy

1. Zúčtovanie odvodov príjmov rozpočtových organizácií do rozpočtu zriaďovateľa (Pohľadávka účet 351) v EUR

Popis zostatku účtu 351 /pohľadávka/	Stav pohľadávky k 31.12.2008	V bežnom účtovnom období prijaté odvody príjmov minulých účtovných období	Odvody príjmov bežného účtovného obdobia zúčtované do výnosov +	Uhradené odvody príjmov bežného účtovného obdobia	Stav pohľadávky k 31.12.2009 z dôvodu neprijatých odvodov príjmov
		-		-	
Spolu					

2. Zúčtovanie odvodov príjmov rozpočtových organizácií do rozpočtu zriaďovateľa
(Závazok účet 351) v EUR

Popis zostatku účtu 351 /záväzok/	Stav záväzku k 31.12.2008	V bežnom účetnom období uhradené odvody príjmov minulých účetných období	Odvody príjmov bežného účetného obdobía zúčtované do nákladov +	Uhradené odvody príjmov bežného účetného obdobía	Stav záväzku k 31.12.2009 z dôvodu neodvedených odvodov príjmov
		-		-	
Spolu					

3. Zúčtovanie prijatých transferov v členení podľa jednotlivých položiek súvahy /v EUR/

Názov zostatku v členení podľa štruktúry súvahy /riadky súvahy 134 až 139/	Stav záväzku k 31.12.2008	Druh transferu /bežný, kapitálový/	Príjem bežného/ kapitálovéh o transferu +	Zúčtovanie do výnosov bežného účetného obdobía	Zúčtovanie do výnosov budúcich období /účet 384/	Stav záväzku k 31.12.2009 z dôvodu prijatých transferov
357 - Ostatné zúčtovania rozpočtu obce z toho:				-	-	
Výstavba viacúčelového ihriská ZŠ Komenského		KT	39 833			39 833
Špeciálne vozidlo – sociálny taxík		KT	20 500			20 500
Prenesené kompetencie (SSÚ, SSÚ, Matrika...)	-6 326	BT	154 441	153 792		-5 677
Školstvo normatív a ostatné transfery školstvo		BT	3 086 745	3 074 414		12 331
Spolu	-6 326		3 301 519	3 228 206		66 987

4. Zúčtovanie poskytnutých transferov v členení podľa jednotlivých položiek súvahy /v EUR/

Názov zostatku v členení podľa štruktúry súvahy /riadky súvahy 042 až 047/	Stav pohľadávky k 31.12.2008 z dôvodu poskytnutých transferov	Druh transferu /bežný, kapitálový/	Poskytnutie bežného/ kapitálovéh o transferu +	Zúčtovanie transferu poskytnutého v bežnom účetnom období do nákladov bežného účetného obdobía	Zúčtovanie transferu poskytnutého v minulých účetných období do nákladov bežného účetného obdobía	Stav pohľadávky k 31.12.2009 z dôvodu poskytnutých transferov
355 – Zúčtovanie transferov rozpočtu obce a VÚC	7 573 639	KT	42 226	-	251 780	7 364 085
Spolu	7 573 639		42 226		251 780	7 364 085

Čl. VII
Informácie o údajoch na podsúvahových účtoch

1. Deriváty - opis významných položiek derivátov

Slovný popis derivátu	Deň dohodnutia	Deň vyrovnania	Hodnota
Spolu			

2. Majetok a záväzky zabezpečené derivátmi

Popis majetku	Hodnota majetku	Forma zabezpečenia
Spolu		

3. Ďalšie informácie o údajoch na podsúvahových účtoch

Druh položky	Opis položky	Hodnota	Účet
Prijaté depozitá a hypotéky			
Prenajatý majetok			
Majetok prijatý do úschovy			
Prísne zúčtovateľné tlačivá	Pokutové bloky – mestská polícia	21 100	775
Materiál v skladoch civilnej ochrany			
Odpísané pohľadávky	Z daňových a nedaňových príjmov	453 375	773
Drobný nehmotný majetok obstaraný z bežných výdavkov	DHM z bežných výdavkov	99 339	772
Drobný hmotný majetok obstaraný z bežných výdavkov	DHM z bežných výdavkov	820 769	771
Spolu		1 394 583	

Čl. VIII
Informácie o iných aktívach a iných pasívach

I. Iné aktíva a iné pasíva

1. Iné aktíva a iné pasíva /v EUR/

Iné aktíva a iné pasíva	Opis	Hodnota celkom
Záväzky z poskytnutých záruk		
Záväzky zo súdnych rozhodnutí		
Záväzky zo všeobecne záväzných právnych predpisov		
Záväzky z ručenia		
Budúce právo zo servisných zmlúv, poisťných zmlúv, koncesionárskych zmlúv, licenčných zmlúv		
Budúce právo z investovania prostriedkov		

získaných oslobodením od dane z príjmov		
Budúce právo z privatizácie		
Spolu		

2. Zoznam nehnuteľných kultúrnych pamiatok spravovaných účtovnou jednotkou /v EUR/

Inv. číslo	Nehuteľná kultúrna pamiatka	Hodnota celkom
Spolu		

3. Ostatné finančné povinnosti /v EUR/

Názov položky	Popis	Hodnota celkom	Hodnota týkajúca sa spriaznených osôb
Povinnosti z devízových termínovaných obchodov a iných finančných derivátov			
Povinnosti z opčných obchodov			
Zákonná alebo zmluvná povinnosť odobrať určité produkty, napr. z dodávateľských zmlúv alebo odberateľských zmlúv			
Povinnosti z leasingových, nájomných, servisných, poisťných, koncesionárskych, licenčných a podobných zmlúv			
Povinnosť investovať prostriedky získané oslobodením od dane z príjmov			
Iné povinnosti			
Spolu			

Čl. IX

Informácie o príjmoch a výhodách členov štatutárnych orgánov, dozorných orgánov a iných orgánov účtovnej jednotky

1. Informácie o príjmoch a výhodách členov štatutárnych orgánov, dozorných orgánov a iných orgánov účtovnej jednotky /v EUR/

	Súčasní členovia štatutárnych orgánov	Súčasní členovia dozorných orgánov	Súčasní členovia iných orgánov	Bývalí členovia štatutárnych orgánov	Bývalí členovia dozorných orgánov	Bývalí členovia iných orgánov
Suma peňažných príjmov						
Hodnota nepeňažných príjmov						
Peňažné preddavky						
Hodnota nepeňažných preddavkov						
Poskytnuté úvery						
Poskytnuté záruky						

Iné plnenia						
Spolu						

Čl. X
Informácie o spriaznených osobách a o ekonomických vzťahoch
účtovnej jednotky a spriaznených osôb

1. Informácie o spriaznených osobách a o ekonomických vzťahoch účtovnej jednotky a spriaznených osôb
/v EUR/

Druh obchodu	Hodnoty obchodu v EUR	Podiel obchodu na celkovom objeme obchodov v %	Hodnota ešte neukončených obchodov (môže byť aj v %)
Kúpa alebo predaj			
Poskytnutie služby			
Zmluvy o obchodnom zastúpení			
Licenčné zmluvy			
Transfery			
Know-how			
Úvery, pôžičky, výpomoci			
Záruky			
Iné obchody			

2. Spriaznenými osobami sú:

- právnické osoby, ktoré sú vo vzťahu k účtovnej jednotke dcérskou účtovnou jednotkou alebo materskou účtovnou jednotkou,
- právnické osoby, ktoré vykonávajú podstatný vplyv v účtovnej jednotke alebo je v nich vykonávaný podstatný vplyv účtovnou jednotkou,
- fyzické osoby, prostredníctvom ktorých vykonáva iná osoba v účtovnej jednotke podstatný vplyv,
- zamestnanci zodpovední za riadenie a kontrolu činnosti účtovnej jednotky a ich blízke osoby a osoby zodpovedné za riadenie a kontrolu činnosti účtovnej jednotky, ktoré nie sú zamestnancami a ich blízke osoby,
- právnické osoby, v ktorých fyzické osoby uvedené v treťom a štvrtom bode vykonávajú podstatný vplyv a to aj sprostredkovane,
- osoby, ktoré vykonávajú v účtovnej jednotke a súčasne v inej účtovnej jednotke prostredníctvom členov štatutárnych orgánov, dozorných orgánov a iných orgánov taký vplyv, že sú schopné ovplyvniť ekonomické zábery oboch účtovných jednotiek; vplyvom sa rozumie priamy vplyv aj sprostredkovaný vplyv,
- osoby, ktoré poskytli účtovnej jednotke úver, a z tohto dôvodu sú schopné ovplyvniť ekonomické vzťahy s účtovnou jednotkou,
- osoby, s ktorými účtovná jednotka realizuje taký objem obchodov, že je od týchto osôb hospodársky závislá.

Čl. XI
Informácie o rozpočte a hodnotenie plnenia rozpočtu

- prvá zmena schválená dňa 26.03.2009 uznesením č. 1235, 1237, 1240, 1241, 1264
- druhá zmena schválená dňa 07.04.2009 rozpočtovým opatrením č. 1, 2, 3, 4, 5, 6, 7, 8
- tretia zmena schválená dňa 21.05.2009 uznesením č. 1347
- štvrtá zmena schválená dňa 10.06.2009 rozpočtovým opatrením č. 15
- piata zmena schválená dňa 30.6.2009 rozpočtovým opatrením č. 16, 17, 18, 19, 20, 21, 22
- šiesta zmena schválená dňa 09.07.2009 uznesením č. 1395
- siedma zmena schválená dňa 03.09.2009 uznesením č. 1450, 1451

- ôsmia zmena schválená dňa 09.09.2009 rozpočtovým opatrením č. 23, 24, 25, 26, 27, 28
- deväta zmena schválená dňa 15.10.2009 uznesením č. 1548, 1551, 1552, 1553, 1554
- desiatu zmena schválená dňa 19.10.2009 rozpočtovým opatrením č. 28
- jedenásta zmena schválená dňa 13.11.2009 rozpočtovým opatrením č. 29, 30, 31, 32, 33, 34, 35
- dvanásť zmena schválená dňa 15.12.2009 rozpočtovým opatrením č. 38, 39, 40, 41, 42, 43, 44
- trinásť zmena schválená dňa 17.12.2009 uznesením č. 1611, 1613, 1615, 1616, 1618, 1626, 1627, a rozpočtovým opatrením č. 45
- štrnásť zmena schválená dňa 28.12.2009 rozpočtovým opatrením č. 58, 59, 60

Príjmy bežného rozpočtu v EUR

Zdroj	Názov	Schválený rozpočet	Rozpočet po zmenách	Skutočnosť k 31.12.2009
41	Vlastné príjmy	15 136 160	14 034 093	13 227 716
111	Granty a dotácie	3 360 021	4 560 737	4 566 395
1161	Európsky sociálny fond	49 472	86 235	129 061
1162	Spolufinancovanie zo ŠR	12 368	17 697	29 819
45	Dotácia zo ŠFRB	22 240	21 352	21 352
46	Dotácia z vyš. územ. celku	0	3 000	3 000
72	Z darov, zbierky	0	19 199	19 422
Spolu		18 580 261	18 742 313	17 996 765

Výdavky bežného rozpočtu v EUR

Program	Zdroj	Názov výdavku	Schválený rozpočet	Rozpočet po zmenách	Skutočnosť k 31.12.2009
1.	41	z vlastných príjmov	14 694 482	12 973 635	12 153 414
2.	111	z grantov a dotácií	3 360 021	4 560 737	4 556 913
3.	1161	z európskeho soc. fondu	49 472	86 235	84 377
4.	1162	zo spolufinancovania	12 368	17 697	13 847
5.	45	z dotácie ŠFRB	22 240	21 352	21 352
6.	46	z dotácie VUC, a rezer. fondu	0	10 630	10 629
7.	72	z darov, dotácií a zahr. fondov	0	9 870	10 093
8.	1318	zo ŠR z predchádz. roka	0	70 409	70 408
9.					
Spolu			18 138 583	17 750 565	16 921 033

Príjmy kapitálového rozpočtu v EUR

Zdroj	Názov	Schválený rozpočet	Rozpočet po zmenách	Skutočnosť k 31.12.2009
111	Dotácie zo štátneho rozpočtu	2 725 719	2 866 105	2 464 574
43	Príjmy z predaja majetku	298 746	298 746	210 653
72	Z príspevkov od nadácie	39 833	39 833	26 555
Spolu		3 064 298	3 204 684	2 701 782

Výdavky kapitálového rozpočtu v EUR

Program	Zdroj	Názov výdavku	Schválený rozpočet	Rozpočet po zmenách	Skutočnosť k 31.12.2009
8.	111	zo štátneho rozpočtu	2 725 719	2 866 105	2 404 241

8.	1318	zo ŠR z predchádz. rokov	0	477 992	146 053
8.	41	z vlastných príjmov	588 396	601 700	917 584
8.	43	z predaja majetku	298 746	298 746	210 652
8.	45	z úveru ŠFRB	1 171 812	1 171 812	132 237
8.	46	z fondov mesta	2 656	485 564	585 828
8.	52	z bankových úverov	1 567 516	1 567 516	1 566 997
8.	72	z príspevku od nadácie	39 833	49 162	35 884
Spolu			6 394 678	7 518 597	5 999 476

Čl. XII

Informácie o skutočnostiach, ktoré nastali po dni, ku ktorému sa zostavuje účtovná závierka do dňa zostavenia účtovnej závierky

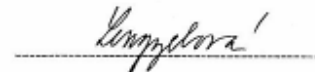
1. Informácie o skutočnostiach, ktoré nastali po dni, ku ktorému sa zostavuje účtovná závierka do dňa zostavenia účtovnej závierky

NAPRIKLAD:

- pokles alebo zvýšenie trhovej ceny finančného majetku ako dôsledku okolností, ktoré nastali po dni, ku ktorému sa zostavuje účtovná závierka do dňa zostavenia účtovnej závierky s uvedením dôvodu týchto zmien,
- dôvody pre zmenu výšky rezerv a opravných položiek,
- zmeny významných položiek dlhodobého finančného majetku,
- vydané dlhopisy a iné cenné papiere,
- zmena právnej formy účtovnej jednotky,
- mimoriadne udalosti, ak majú vplyv na hospodárenie účtovnej jednotky, napríklad živelné pohromy,
- iné mimoriadne skutočnosti

V Komárne, dňa 29.12.2009

Ing. Gabriela Lengyelová



Zodpovedná osoba za vypracovanie

MUDr. Tibor Bastrnák


primátor mesta





Správa o plnení rozpočtu

a

hodnotenie programov
mesta Komárno
za rok
2009

Február, 2010

SPRÁVA O PLNENÍ PROGRAMOVÉHO ROZPOČTU K 31.12.2009

Programový rozpočet mesta Komárno na rok 2009, bol schválený dňa 29. decembra 2008 na 29. mimoriadnom zasadnutí MZ, uznesením č. 1172/2008, vo výške 24 967 536 €, (752 172 tis. Sk) ako vyrovnaný. Kapitálové výdavky rozpočtu na rok 2009 boli rozpísané v Prílohe č. 3a.

V zmysle § 4 ods. 5 zákona č. 583/2004 Z. z. o rozpočtových pravidlách územnej samosprávy a o zmene a doplnení niektorých zákonov v znení neskorších predpisov bol na roky 2009 - 2011 rozpočet spracovaný v programovej štruktúre, pričom za jednotlivé programy sa uviedli konkrétne zámery a ciele s kvantitatívnym vyjadrením.

Rozpočet mesta bol v priebehu roka upravovaný na základe uznesení MZ. Upravený rozpočet k 31.12.2009, je prebytkový. Strana príjmov vrátane finančných operácií dosiahla výšku 26 308 913 € a strana výdavkov vrátane finančných operácií dosiahla výšku 25 703 437€.

Ukazovateľ	Schválený rozpočet na rok 2009 v €	Upravený rozpočet na rok 2009 v €	Skutočnosť k 31.12.2009 v €	plnenie %
Bežné príjmy spolu	18 580 261	18 742 313	17 996 765	96,02%
Kapitálové príjmy spolu	3 064 298	3 204 684	2 701 782	84,31%
Bežné a kapitálové príjmy spolu	21 644 559	21 946 997	20 698 547	94,31%
Finančné príjmy spolu	3 322 977	4 361 916	2 816 226	64,56%
SPOLU PRÍJMY	24 967 536	26 308 913	23 514 773	89,38%
Bežné výdavky spolu	18 138 583	17 750 565	16 921 033	95,33%
Kapitálové výdavky spolu	6 394 678	7 518 597	5 699 476	75,81%
Bežné a kapitálové výdavky spolu	24 533 261	25 269 162	22 620 509	89,52%
Finančné výdavky spolu	434 275	434 275	431 975	99,47%
SPOLU VÝDAVKY	24 967 536	25 703 437	23 052 484	89,69%

Príjmy rozpočtu:

Výnos dane z príjmov FO – plnenie upraveného rozpočtu 100 %.

Táto daň je mestám a obciam poukazovaná na základe zákona o rozpočtovom určení výnosu dane z príjmov územnej samosprávy a Nariadenia vlády Slovenskej republiky o jej rozdeľovaní a poukazovaní územnej samosprávy, na základe ktorého do rozpočtov miest a obcí je poukázaných 70,3 % tejto dane podľa určených kritérií, ktorými sú počet obyvateľov obce k 1. 1. predchádzajúceho roka s trvalým pobytom na území obce, počet obyvateľov obce upravený koeficientom v závislosti od zaradenia obce do veľkostnej kategórie, prepočítaný počet žiakov v základných, umeleckých školách, materských školách a školských zariadení a počet obyvateľov starších ako 62 rokov, špecifické koeficienty – koeficient nadmorskej výšky, veľkostný koeficient obce a koeficient školských zariadení.

Pri zostavovaní rozpočtu mesta na rok 2009 sme vychádzali z východiskových údajov rozpočtových podielov obcí na výnose dane z príjmov FO pre rok 2009, ktorú zverejnilo Ministerstvo financií SR dňa 4.12.2008. Podľa pôvodnej prognózy sa malo mestám a obciam na Slovensku rozdeliť 1 398 015 000 €.

V dôsledku hospodárskej krízy, Ministerstvo hospodárstva zverejnilo dňa 3.7.2009 novú, aktualizovanú prognózu. Na aktualizáciu prognózy daňových príjmov mala vplyv najmä aktualizácia makroekonomického prostredia a aktuálne plnenie štátneho rozpočtu k záveru mája 2009, pričom oba faktory prispeli k zníženiu odhadu daňových príjmov. V porovnaní s prechádzajúcou prognózou sa očakávali v roku 2009 nižšie daňové a odvodové príjmy. Podľa novej odhadovanej prognózy sa mestám a obciam malo rozdeliť 1 168 087 000 €, čo predstavovalo zníženie o 16,45 %.

Pokles daňových príjmov z DPFO bol spôsobený nižším rastom ekonomiky, a tiež aj legislatívnymi zmenami, ktoré prijala vláda v súvislosti s „bojom proti kríze“. Išlo o zvýšenie nezdaniteľnej časti základu dane a o zavedenie zamestnaneckej prémie.

V skutočnosti sme obdržali podielové dane vo výške 7 309 822 €, t.j. 86% pôvodne schváleného rozpočtu, čo predstavuje pre mesto Komárno nižšie príjmy o 1 155 553 €. Na tlak predstaviteľov Združenia miest a obcí, Vláda SR na svojom zasadnutí dňa 2.12.2009 odsúhlasila mestám a obciam dotáciu na financovanie bežných výdavkov z titulu výpadku dane z príjmov fyzických osôb vo výške 100 mil. eur., čo pre naše mesto predstavovalo príjem vo výške 605 476 €. Táto dotácia bola v roku 2009 vyčerpaná. V mesiaci decembri z nej boli uhradené výdavky na mzdy a odvody pracovníkov, zálohy za energie a faktúra za odvoz odpadov.

Daň z nehnuteľnosti – plnenie rozpočtu 93,9 %.

Vzniknutý rozdiel medzi rozpočtovaným príjmom a skutočným príjmom je spôsobený neplatičmi.

Z pohľadávok za predošlé obdobie bolo vymožených resp. uhradených na základe výziev 114 698,14 €.

Daň za psa – plnenie rozpočtu 94,8 %.

Vzniknutý rozdiel medzi rozpočtovaným príjmom (predpisom dane) a skutočným príjmom je spôsobený neplatičmi. Pri dani za psa sa jedná o ročný predpis, neplatiči boli vyzvaní na zaplatenie dane podľa zákona č. 511/1992 Zb. v znení neskorších predpisov s upozornením, že v prípade neuhradenia dane v náhradnom termíne správca dane pristúpi k vymáhaniu nedoplatku formou exekúcie.

Z pohľadávok za predošlé obdobie bolo vymožených resp. uhradených na základe výziev 1 061,63 €.

Daň za zábavné hracie automaty – plnenie rozpočtu 152,3 %.

Došlo k zvýšeniu prevádzkovania nasledovných hazardných hier: videohry, el. rulety, elektronicko-magnetické rulety. V tejto položke sú zahrnuté aj nevýherné hracie prístroje aj tu došlo k zvýšeniu.

Daň za vjazd a zotrvanie motorového vozidla v historickej časti mesta – plnenie rozpočtu 35,3 %.

Príjem odzrkadľuje skutočné požiadavky žiadateľov za vjazd a zotrvanie motorového vozidla v historickej časti mesta.

Poplatok za zber a odvoz komun. odpadu – plnenie rozpočtu 68,4 %.

Fakturácia miestneho poplatku za komunálne odpady a drobné stavebné odpady za obdobie 1. – 3. štvrtrok 2009 vo výške 286 386,44 €, úhrada – príjem z fakturácie vo výške 185 457,01 €.

Úhrady pohľadávok za predošlé roky k 31.12.2009 vo výške 60 236,15 €.

Celkom príjmy - výber poplatku pri množstvovom zbere k 31.12.2009 vo výške 245 693,16 €.

Za rok 2009 bol vyrubený miestny poplatok za komunálne odpady a drobné stavebné odpady platobnými výmermi celkom vo výške 555 373,07 €. K 31.12.2009 bol uhradený poplatok vo výške 405 006,19 €.

Úhrady pohľadávok za predošlé roky k 31.12.2009 vo výške 20 265,70 €.

Celkom príjmy pri výbere poplatku paušálnymi platbami k 31.12.2009 vo výške 425 271,89 €.

Plnenie príjmov rozpočtu za komunálny odpad v sledovaní podľa schváleného rozpočtu rok 2009:

- schválený rozpočet 863 042 €, príjem: 590 325 €, plnenie 68,4%.

Na základe uznesenia Mestského zastupiteľstva v Komárne zo dňa 17. decembra číslo 1622/2009 boli odpísané pohľadávky na miestnom poplatku za komunálne odpady a drobné stavebné odpady za množstvový zber vo výške 70 153,63 €, za paušálne platby vo výške 135 327,69 €.

Zefektívnenie výberu miestneho poplatku za komunálne odpady a drobné stavebné odpady je v aktívnom využívaní exekučného konania, ktorý môže pozitívne ovplyvniť napĺňanie rozpočtu v roku 2010 nielen samotnými úhradami, ale aj zvýšením daňovej disciplíny poplatníkov, využívanie nástroja správnych deliktov, napr. spoplatnenie nesplnenie oznamovacej povinnosti a inštitútu záložného práva pri zanedbávaní povinností, ktoré neboli doposiaľ využité.

Predpokladom pre zefektívnenie výberu daňových nedoplatkov je aj zvýšený dôraz na odstránenie nedostatkov vzhľadom na evidenciu vedenú v minulosti, ale aj na základe kontrolných zistení (napr. súčinnosť tretích osôb v zmysle zákona o správe daní a poplatkov).

Príjmy z prenajatých pozemkov – plnenie rozpočtu je vo výške 105,6 %.

Splatnosť nájomného je v nájomných zmluvách stanovená štvrťročne resp. mesačne. Vzniknutý pozitívny stav je spôsobený uzatvorením nových nájomných zmlúv počas roka 2009 a platobnou disciplínou nových nájomníkov.

Príjmy z prenajatých nebytových priestorov – plnenie rozpočtu 41,9 %.

Splatnosť nájomného je v nájomných zmluvách stanovená štvrťročne resp. mesačne. Vzniknutý rozdiel medzi rozpočtovaným príjmom a skutočným príjmom je spôsobený platobnou nedisciplinovanosťou nájomníkov. Neplatiči ktorí sú v omeškani s platbou nájomného boli vyzvaní na jeho úhradu s upozornením, že v prípade neplnenia oddelenie pristúpi k vymáhaniu súdnou cestou. Zároveň boli na Oddelenie správy majetku odovzdané zoznamy s návrhom, aby pri neplatičoch postupovali v zmysle príslušného článku nájomnej zmluvy o skončení nájmu.

Z pohľadávok za predošlé obdobie bolo vymôžených resp. uhradených na základe výziev 18 361,25 €, + pohľadávky voči KOMVaK 241 887,13 € (vrátane vzájomných zápočtov).

Nájomné za mestské byty – plnenie rozpočtu 71,1 %

Neplnenie rozpočtu v časti príjmov spôsobuje pretrvávajúci stav neplatičstva v mestských bytoch, hlavne u neprispôsobivých nájomníkov a nájomníkov v náhradných bytoch (Ul. roľníckej školy 49 – 51). V roku 2009 sa čím ďalej, tým častejšie sa objavuje neplatičstvo u starších ľudí s malými dôchodkami (DOS).

Je potrebné poznamenať, že za rok 2009 bytovým oddelením boli vymožené pohľadávky vo výške 44 380 €.

Odpredaj bytov po neplatičoch – plnenie rozpočtu 6,3%

Na deň 18.04.2009 bola vyhlásená verejná súťaž na odpredaj dvoch mestských bytov, dražba bola neúspešná. Dňa 16.11.2009 bola vyhlásená obchodná verejná súťaž na odpredaj 8 mestských bytov, na odkúpenie bytu sa prihlásil len jeden záujemca, v decembri 2009 zaplatil len dražobnú zábezpeku. Ďalej v tejto rozpočtovej položke sú zúčtované aj platby za nesplatenú časť ceny bytu.

Predaj mestských bytov podľa zák. 182/1993 Z.z. – plnenie rozpočtu 82,6%

Napriek tomu, že platiaci nájomníci pravidelne znovu a znovu dostávajú ponukové listy na predaj nimi užívaného bytu do osobného vlastníctva, buď neprejavujú záujem alebo starší, samostatne žijúci nájomníci nemajú dostatok finančných prostriedkov na odkúpenie bytu ani v splátkach.

Za výherné automaty, rozkopávky – plnenie rozpočtu 105,5 %.

Za separovaný odpad – plnenie rozpočtu 24,8 %.

Vychádzajúc z roku 2008 je to cca. 10 násobný nárast príjmu, ktorý v podstatnej miere pochádza z recyklačného fondu, odkiaľ bol požiadaný príspevok na recykláciu. Ostatnú časť tvoria priame predaje vyseparovaného skla, akumulátorov, papiera. Treba však uviesť, že kvôli hospodárskej kríze rapídne klesli výkupné ceny za jednotlivé zložky komunálneho odpadu, a takisto viazne odbyt týchto odpadov. Práve z tohto dôvodu je uskladnené značné množstvo separovaných zložiek komunálneho odpadu na zberovom dvore, kde tieto odpady čakajú na ďalšie zhodnotenie. Pre úplnosť treba dodať, že Ministerstvo životného prostredia v roku 2009 monitorovalo skladovacie kapacity zberových dvorov, práve z dôvodu určenia ďalšej stratégie na úseku separácie s ohľadom na hospodársku krízu.

Prijaté finančné prostriedky na úhradu nákladov preneseného výkonu štátnej správy a ďalšie prijaté transfery, dotácie a príspevky v eurách:

Školstvo - normatív	2 882 596.0
Školstvo - cestovné	31 873.0
Školstvo - školské potreby	5 793.4
Školstvo - dotácia na stravovanie	40 575.5
Školstvo - vzdelávacie poukazy	67 805.0
Školstvo - asistent učiteľa	5 500.0
Školstvo - odchodné	9 503.0
Školstvo - MŠ výchova a vzdelávanie	40 291.0
Elektronizácia a revitalizácia školského stravovania	9 972.3
Dotácia na samostatný školský úrad	24 442.0
Dotácia na životné prostredie	5 229.6
Dotácia na matričnú činnosť	52 014.0
Dotácia na register obyvateľstva	11 902.0
Dotácia na Spoločný stavebný úrad	33 175.4
Domov dôchodcov	586 746.0
Dotácia MF SR - výpadok podiel. dane	605 476.0
Zadržané rodinné prídavky	5 832.4

Voľby prezidenta	31 801,0
Voľby do Európskeho parlamentu	21 369,0
Voľby do VUC	15 997,0
Archeologický výskum	40 000,0
Reštaurovanie Ferdinandovej brány	35 000,0
Moderná škola - projekt ul. Komenského	21997,0
Malé obecné služby	9 217,7
Komplex. inšpirácia na strednú školu projekt(refundácia)	107 569,3
Podpora zamestnanosti ZŤP	23 598,5
Štátny fond rozvoja bývania	21 352,2
NSK - Komárňanské dni	1 000,0
NSK - Obnova pamiatok	2 000,0
Stredoeurópska nadácia	4 315,2
Obnova mestského parku	3 983,0
Príspevok na Vínné korzo	332,0
Dar pre domov dôchodcov	1 140,0
Zbierka na sochu sv. Štefana	9 328,7
Príspevok na reklamné a informačné tabule	222,7
Príspevok na úpravu okolia sochy	100,0
Prestavba hosp. budovy na byty Harčáčš	633 609,0
ISPA	1 634 149,0
Dotácia pre Domov dôchodcov	27 600,0
Dotácia na nákup špeciálnych vozidiel SO	32 263,0
Dotácia na výstavbu viacúčelového ihriska ul. Komenského	39 832,7
Dotácia na rekonštrukcia MŠ ul. Františkánov	97 120,3
Príspevok na výstavbu viacúčelového ihriska	26 555,1

Výdavky:

Program 1: Plánovanie, manažment a kontrola, administratíva

Zámer programu:

Efektívna a transparentná samospráva.

Podpora činnosti samosprávy a úradu mesta, zabezpečenie technickej vybavenosti a služieb potrebných k efektívnej činnosti mestského úradu.

Rozpočet programu:

rok	2009 schválený	2009 upravený	Skutočnosť k 31.12.2009	%
v €	3 680 840	3 332 546	2 791 328	83,76

Aktivita 1.1: Výkon funkcie primátora

Zámer aktivity: Transparentný manažment a reprezentácia mesta

Zodpovednosť: Organizačné oddelenie primátora

Ciele a výstupy:

Cieľ	Merateľný ukazovateľ	Cieľová hodnota v roku 2009	Dosiahnutý cieľ
Komunikácia s občanmi	Počet prijatých občanov v rámci stránkového dňa za rok	450	438
	%Zodpovedaných podnetov zo všetkých uplatnených	90%	90%
	Počet tlačových konferencií	10	15
	Účasť na verejných zhromaždeniach	7	7
	Počet vystúpení primátora v KT Za rok	52	46
	Počet vystúpení v iných médiách	30	31
	Prijatie osobností mesta primátorom za rok	25	32
Reprezentácia	Recepcie s družobnými mestami	2	2
Transparentné riadenie mesta	Počet porád primátora s vedúcimi odborov za rok	10	10
	Operatívne stretnutia s prednostom úradu	90	94
	Operatívne stretnutia s vedúcimi zamestnancami	10	18
	Neformálne stretnutie so zamestnancami	3	2
Aktívna prezentácia mesta v zahraničí	Návšteva družobných miest	2	1

Aktivitu predstavujú činnosti: riadenie procesov samosprávy, koordinácia činnosti jednotlivých odborov, mestskej polície, mestských podnikov a príspevkových organizácií, príprava rokovaní mestskej rady a zastupiteľstva a na ne pripravované materiály, vedenie mestskej rady a zastupiteľstva, stránkové dni pre občanov, riešenie podnetov občanov a kontrola ich riešenia, pracovné stretnutia s predstaviteľmi štátnych inštitúcií, regionálnymi a miestnymi organizáciami, operatívne porady s vedúcimi zamestnancami, prezentácia v médiách, prijatie návštev, delegácií.

Aktivita 1.1.1: Výkon funkcie prednostu

Zámer aktivity: Flexibilný a efektívny mestský úrad orientovaný na služby pre občanov

Zodpovednosť: Sekretariát prednostu

Ciele a výstupy:

Cieľ	Merateľný ukazovateľ	Cieľová hodnota v roku 2009	Dosiahnutý cieľ
Zabezpečiť výkon funkcie prednostu a zastupovanie MsÚ navonok	priemerný počet pracovných stretnutí a rokovaní na úrovni prednostu MsÚ za týždeň	10	100%
Zabezpečiť účinné napĺňanie rozhodnutí mestského zastupiteľstva	percento splnených úloh uložených MsZ v stanovenom termíne	100 %	92 %
Zabezpečiť efektívne riadenie MsÚ	počet porád prednostu MsÚ s vedúcimi odborov a riaditeľmi organizácií za mesiac	2	100%

Aktivitu predstavujú činnosti: riadenie procesov, ktoré zabezpečuje Mestský úrad, vyhodnocovanie plnenia stanovených úloh pre odbory MsÚ, vyhodnocovanie prijatých uznesení v orgánoch mesta, príprava zasadnutí mestskej rady, mestského zastupiteľstva, stretnutia vo volebných obvodech s občanmi, pracovné rokovania s organizáciami, inštitúciami, s fyzickými a právnickými osobami, porady s vedúcimi zamestnancami mesta, výkon agendy sekretariátu prednostu

Poznámka:

Zabezpečiť výkon funkcie prednostu a zastupovanie MsÚ navonok

V sledovanom období sa uskutočnili porady s vedúcimi odborov vlastne denne vo veciach, ktoré si vyžadujú spoločné rozhodnutie. Takisto je umožnené a využívané obyvateľstvom každodenné stretnutia v prípade potreby občanov.

Aktivita 1.1.2: Audit

Zámer aktivity: Transparentný obraz o bonite a kredibilitate mesta

Zodpovednosť: Ekonomický odbor

Ciele a výstupy:

Cieľ	Merateľný ukazovateľ	Cieľová hodnota v roku 2009	Dosiahnutý cieľ
Zabezpečiť dôslednú nezávislú kontrolu hospodárenia mesta	počet zrealizovaných auditorských kontrol za rok	2	2
	počet auditorských konzultácií za rok	3	3

Aktivitu predstavujú činnosti: zabezpečenie externého spracovania auditorskej správy o hospodárení mesta a ratingovej analýzy o udelení a aktualizácii ratingového hodnotenia na základe údajov z účtovníctva a plnenia rozpočtu.

Aktivita 1.1.3: Rozpočtová politika

Zámer aktivity: Zodpovedný rozpočtový proces zameraný na financovanie zámerov a cieľov mesta

Zodpovednosť: Ekonomický odbor

Ciele a výstupy:

Cieľ	Merateľný ukazovateľ	Cieľová hodnota v roku 2009	Dosiahnutý cieľ
Zabezpečiť plynulý priebeh financovania úloh, potrieb a funkcií mesta v príslušnom rozpočtovom roku	rozpočet schválený MsZ do konca kalendárneho roka	áno	áno
	počet vykonaných hodnôt plnenia programového rozpočtu za rok	2	2
	aktívne obchodovanie s disponibilnými finančnými prostriedkami	áno	áno
	usporiadanie ročného hospodárenia mesta do záverečného účtu mesta	áno	áno
	výsledok celoročného hospodárenia mesta „ bez výhrad “	áno	áno
	riadenie a poradenstvo rozpočtového procesu “	áno	áno

Aktivitu predstavujú činnosti: tvorba viacročného programového rozpočtu mesta v zmysle platnej funkčnej a ekonomickej klasifikácie, monitorovanie a vyhodnocovanie jeho plnenia, tvorba zmien rozpočtu, financovanie schválených aktivít v rámci programov mesta a ich zámerov, finančná kontrola plnenia

Aktivita 1.1.4: Účtovníctvo

Zámer aktivity: Preukázateľné, správne a úplné zobrazenie záväzkov, majetku, príjmov a výdavkov mesta

Zodpovednosť: Ekonomický odbor

Ciele a výstupy:

Cieľ	Merateľný ukazovateľ	Cieľová hodnota v roku 2009	Dosiahnutý cieľ
Zabezpečiť vedenie účtovníctva v súlade so zákonom o účtovníctve	výrok audítora bez výhrad	áno	áno
	počet neodstránených nedostatkov identifikovaných auditom	0	0
	frekvencia predkladania výkazov za rok	4 x	4 x

Aktivitu predstavujú činnosti: vedenie účtovnej agendy mesta podľa platnej legislatívy

Aktivita 1.1.5: Mzdové prostriedky a odvody

Zámer aktivity: Profesionálne a hmotne zainteresované odmeňovanie pracovníkov.

Zodpovednosť: Odbor vnútorných vecí a správy pamiatok – oddelenie prevádzky úradu, Ekonomický Odbor

Ciele a výstupy:

Cieľ	Merateľný ukazovateľ	Cieľová hodnota v roku 2009	Dosiahnutý cieľ
Zabezpečiť hmotné zainteresovanie pracovníkov a odvodov.		100 %	100%
Uhrada odvodov	Pomer odvedených prostriedkov k celkovým odvodom	100 %	100%

Aktivita 1.1.6: Cestovné

Zámer aktivity: Zabezpečiť služobné cesty pracovníkov

Zodpovednosť: Odbor vnútorných vecí a správy pamiatok – oddelenie prevádzky úradu, všetky oddelenia MsÚ

Ciele a výstupy:

Cieľ	Merateľný ukazovateľ	Cieľová hodnota v roku 2009	Dosiahnutý cieľ
Zabezpečiť tuzemské služobné cesty pracovníkov	Počet tuzemských služobných ciest pracovníkov MsÚ	600	600
Zabezpečiť tuzemské služobné cesty pracovníkov	Počet zahraničných služobných ciest poslancov mesta a pracovníkov MsÚ	60	40

Aktivitu predstavujú činnosti: zastupovanie mesta v konaniach mimo mesta Komárno súdmi, prokuratúrou, orgánmi štátnej správy, orgánmi iných samospráv, spoločnosťami a ďalšími subjektmi . Udržiavanie kontaktov s družobnými mestami.

Aktivita 1.1.7: Energie

Zámer aktivity: Režijné náklady na zabezpečenie prevádzky v budovách a objektoch v správe MsÚ

Zodpovednosť: Odbor vnútorných vecí a správy pamiatok – oddelenie prevádzky úradu

Ciele a výstupy:

Cieľ	Merateľný ukazovateľ	Cieľová hodnota v roku 2009	Dosiahnutý cieľ
Zabezpečiť funkčnú a komfortnú prevádzku budov Mestského úradu	Počet odberných miest elektrickej energie v správe OPÚ	28	28
Zabezpečiť funkčnú a komfortnú prevádzku budov Mestského úradu	Počet odberných miest elektrickej energie v rámci ISPA	10	10
Zabezpečiť funkčnú a komfortnú prevádzku budov Mestského úradu	Počet odberných miest tepelnej energie v správe OPÚ	2	2
Zabezpečiť funkčnú a komfortnú prevádzku budov Mestského úradu	Počet odberných miest plynu v správe OPÚ	11	11
Zabezpečiť funkčnú a komfortnú prevádzku budov Mestského úradu	Počet odberných miest vody v správe OPÚ	27	29
Poštovné a telekomunikačné služby	Počet poštových zásielok	100 000	100 000

Aktivitu predstavujú činnosti: Prevádzka spotrebičov el. energie, kotolní a budov s externe zabezpečením dodávky tepla, prevádzka budov a zariadení. Plnenie poštových a telekomunikačných potrieb MsÚ.

Aktivita 1.1.8: Materiálne vybavenie pracovísk

Zámer aktivity: Zabezpečenie materiálneho vybavenia pracovísk

Zodpovednosť: Odbor vnútorných vecí a správy pamiatok – oddelenie prevádzky úradu

Ciele a výstupy:

Cieľ	Merateľný ukazovateľ	Cieľová hodnota v roku 2009	Dosiahnutý cieľ
Zabezpečenie vybavenia pracovísk	Interval dodania nakupovaného vybavenia	4 týždne	áno
Zabezpečenie pracovísk spotrebným a všeobecným materiálom	Interval dodania materiálu operatívnej potreby dodanie kancelárskych a čistiacich prostriedkov	1 týždeň	áno
	Počet druhov nakupovaných položiek	250	160
Reprezentačné výdavky	Zabezpečenie reprezentácie mesta a občerstvenia na stretnutiach a rokovaniach zástupcov mesta s partnermi.	100%	áno

Aktivitu predstavujú činnosti: Zabezpečenie vybavenia pracovísk. Zabezpečenie spotrebného materiálu a vybavenia pracovísk

Aktivita 1.1.9: Dopravné

Zámer aktivity: Efektívna a flexibilná auto prevádzka Mestského úradu

Zodpovednosť: Odbor vnútorných vecí a správy pamiatok – oddelenie prevádzky úradu

Ciele a výstupy:

Cieľ	Merateľný ukazovateľ	Cieľová hodnota v roku 2009	Dosiahnutý cieľ
Zabezpečiť bezproblémové a flexibilné fungovanie vozového parku MsÚ	počet prevádzkovaných automobilov spolu	7	6
	dodržaná povinnosť preskúšania vodičov	áno	áno
	dodržaná bezpečnosť prevádzky vozidla povinnými prehladkami	áno	áno

Aktivitu predstavujú činnosti: zabezpečenie servisu a údržby 3 osobných áut, 2 referenčných osobných vozidiel, 1 pick up-u na prepravu osôb a materiálu, rozpis jász pre vodičov, evidencia nákupu pohonných hmôt, sledovanie ich spotreby, poistenie pre všetky vozidlá vo vlastníctve Mesta Komárno (16 osobných áut, 1 avia, 2 traktory)

Aktivita 1.1.10: Rutinná a štandardná údržba

Zámer aktivity: Bezporuchový a plynulý chod prevádzky zariadení a budov v správe MsÚ a vo vlastníctve mesta

Zodpovednosť: Odbor vnútorných vecí a správy pamiatok – oddelenie prevádzky úradu, OOP

Ciele a výstupy:

Cieľ	Merateľný ukazovateľ	Cieľová hodnota v roku 2009	Dosiahnutý cieľ
Zabezpečiť funkčnú a reprezentatívnu prevádzku budov Mestského úradu	počet spravovaných budov	7	7
Zabezpečiť prevádzku ostatných budov a objektov vo vlastníctve mesta	Počet ostatných objektov	11	11
	Údržba a operatívne odstránenie havárií vyhradených zariadení a inžinierskych sietí spravovaných budov.	100%	100%
Údržba striech budov, ročné čistenie okapov a odstraňovanie prípadných zatekaní a havárií.	Celková rozloha spravovaných strešných plôch	8 200 m ² (cca)	8 200m ²
Prevádzka výpočtovej techniky	Počet PC staníc	150	152
Prevádzka internej siete	Počet serverov	4	4
Prevádzka telefónnej siete	Počet telefónnych klapiek	119	119

Aktivitu predstavujú činnosti: zabezpečenie údržby, opráv, revízií zariadení a inžinierskych sietí v budovách v správe MsÚ - budovy mestského úradu, ako aj údržba zariadení budov:

Budovy v správe MsÚ RADNICA - Nám. gen. Klapku 1,
 Dôstojnícky Pavilón - Pevnostný rad 1-3,
 Nová budova - Nám. gen. Klapku 7,
 budova mestskej polície - Hradná 1

ďalšie budovy v správe OPÚ:

Župný dom - Ul. Župná 15,
 - M.R.Štefánika 9,
 - M.R.Štefánika 10,
 - Alžbetin ostrov,
 budova bývalej colnice.
 bývalá ZŠ Nová stráž,
 bývalá ZŠ Kava,

objekty vo vlastníctve mesta Komárno:

Vojenský kostol - ul. Františkánov 15,
 CO budova - Zámoryho 7,
 Zdravocentrum - Senný trh 6,
 chata Počúvadlo,
 chata Patince,
 fontány 2 ks. - park M.R.Štefánika
 fontána Európske nádvorie,).

Aktivita 1.1.11: Služby

Zámer aktivity: Zabezpečenie externých služieb potrebných k prevádzke MsÚ .

Zodpovednosť: Odbor vnútorných vecí a správy pamiatok – oddelenie prevádzky úradu,

Ciele a výstupy:

Cieľ	Merateľný ukazovateľ	Cieľová hodnota v roku 2009	Dosiahnutý cieľ
Zabezpečiť externé služby potrebné k efektívnej činnosti MsÚ	Interval zabezpečenia objednaných služieb	1 mesiac	1 mesiac
	Zabezpečenie stravného a poisťného zamestnancov MsÚ.	100%	100%
	Počet ročne spracovaných projektov a štúdií.	20	18
	Počet ročne spracovaných odborných expertíz a posudkov.	10	6

Aktivitu predstavujú činnosti.

Zabezpečenie zvyšovania kvalifikácie zamestnancov. Zabezpečenie, propagácie aktivít Mesta Komárno, externého vypracovania projektov, štúdií, expertíz. Stravné, poisťné, iné služby. Zabezpečenie právnych služieb spojených s činnosťou mestského úradu.

Aktivita 1.2. Kontrolná činnosť

Zámer aktivity: Transparentná samospráva bez porušovania právnych predpisov

Zodpovednosť: Útvar hlavného kontrolóra mesta Komárno

Rozpočet aktivity:

rok	2009 schválený	2009 Upravený	Skutočnosť k 31.12.2009	%
v €	94 105	84 695	64 380	76,01

Ciele a výstupy:

Cieľ	Merateľný ukazovateľ	Cieľová hodnota v roku 2009	Dosiahnutý cieľ
1. Zabezpečiť účinnú kontrolu úloh schválených Mestským zastupiteľstvom mesta Komárno	počet plánovaných kontrol za rok	16	18
2. Predkladať plán kontrolnej činnosti	plánovaných počet za rok	2	2
3. Predkladať odborné stanoviská k návrhu rozpočtu, záverečného účtu a k prijatiu úveru	plánovaných počet za rok	2	2
4. Predložiť súhrnnú ročnú správu	plánovaných počet za rok	1	1

Aktivitu predstavujú činnosti: kontrolné činnosti zabezpečované útvarom hlavného kontrolóra mesta na základe schváleného plánu kontrolnej činnosti a platnej legislatívy – Kontrolnou činnosťou sa rozumie kontrolá zákonnosti, účinnosti, hospodárnosti a efektívnosti pri hospodárení a nakladaní s majetkom a majetkovými právami obce, ako aj s majetkom, ktorý obec užíva podľa osobitných predpisov, kontrola príjmov, výdavkov a finančných operácií obce, kontrola vybavovania sťažností a petícií, kontrola dodržiavania všeobecne záväzných právnych predpisov vrátane nariadení obce, kontrola plnenia uznesení obecného zastupiteľstva, kontrola dodržiavania interných predpisov obce a kontrola plnenia ďalších úloh ustanovených osobitnými predpismi.

Kontrolnej činnosti podľa schváleného plánu podlieha: mestský úrad, rozpočtové a príspevkové organizácie zriadené mestom, právnické osoby, v ktorých má mesto majetkovú účasť. Kontrole podliehajú aj iné osoby, ktoré nakladajú s majetkom obce alebo ktorým bol majetok obce prenechaný na užívanie, a to v rozsahu dotýkajúcom sa tohto majetku, osoby, ktorým boli poskytnuté z rozpočtu obce účelové dotácie alebo návratné finančné výpomoci, či nenávratné finančné výpomoci podľa osobitného predpisu v rozsahu nakladania s týmito prostriedkami.

Aktivita 1.2.1: Petície, sťažnosti a podania

Zámer aktivity: Včasná a objektívne prešetrenie podnetov obyvateľov.

Zodpovednosť: Útvar hlavného kontrolóra mesta Komárno

Ciele a výstupy:

Cieľ	Merateľný ukazovateľ	Cieľová hodnota v roku 2009	Dosiahnutý cieľ
1. Zabezpečiť včasnú a objektívne vybavenie všetkých petícií, sťažností a podaní	percento vybavených sťažností v termíne zo všetkých podaných sťažností	100 %	100 %
2. Predložiť súhrnnú správu o vybavovaní sťažností a petícií	plánovaných počet za rok	1	1

Aktivitu predstavujú činnosti: šetrenie sťažností v zmysle platnej legislatívy, získavanie podkladov, dôkazov k prešetrovanej sťažnosti, posúdenie petície a riešenie v orgánoch mesta.

Komentár k plneniu programového rozpočtu: