

**STE 1848/2018**

**M E S T O   K O M Á R N O**  
**KOMÁROM VÁROS**

Pre zasadnutie MZ  
Dňa 10.05.2018  
K bodu rokovania:

**Názov správy:**

**Odborné stanovisko  
hlavného kontrolóra k záverečnému účtu mesta  
Komárno za rok 2017**

**A FŐELLENŐR SZAKVÉLEMÉNYE KOMÁROM VÁROS 2017-ES ÉVI  
GAZDÁLKODÁSÁHOZ**

---

**Predkladá - beterjesztő:**

Mgr. Miklós Csintalan  
hlavný kontrolór - főellenőr

**Spracoval - kidolgozta:**

Mgr. Miklós Csintalan  
hlavný kontrolór - főellenőr

**Materiál obsahuje - tartalom:**

1. Dôvodová správa
2. Návrh na uznesenie
3. Odborné stanovisko hlavného kontrolóra k záverečnému účtu mesta Komárno za rok 2017.

## **OBSAH ODBORNÉHO STANOVISKA:**

Dôvodová správa

Návrh na uznesenie

1. Východiská spracovania odborného stanoviska
2. Náležitosti záverečného účtu Mesta Komárno za rok 2017
3. Metodická správnosť predloženého návrhu záverečného účtu
4. Plnenie rozpočtu za rok 2017
5. Dlhodobí vývoj príjmov a výdavkov Mesta Komárno
6. Výsledky rozpočtového hospodárenia mesta Komárno za rok 2017
7. Výsledok hospodárenia mesta Komárno za rok 2017 v metodike ESA 2010
8. Výsledok hospodárenia mesta Komárno za rok 2017
9. Stav, tvorba a použitie fondov
10. Bilančné vzťahy
11. Inventarizácia
12. Úverová záťažnosť mesta
13. Hospodárenie organizácií zriadených mestom

Záver

# DÔVODOVÁ SPRÁVA

## **PREDKLATEĽ MATERIÁLU:**

Hlavný kontrolóra mesta Komárno

## **NÁZOV MATERIÁLU:**

Odborné stanovisko hlavného kontrolóra k záverečnému účtu mesta Komárno za rok 2017.

## **ZDÔVODNENIE:**

Vypracovanie odborného stanoviska k záverečnému účtu obce pred jeho schválením v mestskom zastupiteľstve vyplýva z ustanovenia § 18 ods. 2 písm. b) zákona SNR č. 369/1990 Zb. o obecnom zriadení v znení neskorších predpisov.

**NÁVRH NA UZNESENIE Č. /2018**  
**k Odbornému stanovisku hlavného kontrolóra mesta Komárno**  
**k Záverečnému účtu Mesta Komárno za rok 2017**

**Mestské zastupiteľstvo v Komárne**

**Berie na vedomie**

Odborné stanovisko hlavného kontrolóra k záverečnému účtu mesta Komárno za rok 2017.

# **Odborné stanovisko hlavného kontrolóra k záverečnému účtu mesta Komárno za rok 2017**

Odborné stanovisko k návrhu záverečného účtu mesta Komárno za rok 2017 bolo spracované na základe predloženého návrhu záverečného účtu.

## **1. VÝCHODISKÁ SPRACOVANIA ODBORNÉHO STANOVISKA**

Pri spracovaní odborného stanoviska som vychádzal z posúdenia predloženého návrhu záverečného účtu a doložených podkladov z troch hľadísk:

- 1.1 Náležitosti predloženého návrhu záverečného účtu
- 1.2 Metodická správnosť predloženého návrhu záverečného účtu
- 1.3 Hospodárenie a vecné plnenie rozpočtu

Stanovisko sa opiera o kontrolné poznatky ÚHK za rozpočtový rok 2017, údaje a informácie poskytnuté Mestským úradom v Komárne, jednotlivými príspevkovými a rozpočtovými organizáciami v zriaďovateľskej pôsobnosti mesta Komárno.

## **2. NÁLEŽITOSTI PREDLOŽENÉHO NÁVRHU ZÁVEREČNÉHO ÚČTU**

Súlad so všeobecne záväznými právnymi predpismi

### **2.1 Návrh záverečného účtu bol spracovaný v súlade so zákonmi:**

- č. 523/2004 Z.z. zákona o rozpočtových pravidlách verejnej správy a o zmene a doplnení niektorých zákonov v z.n.p.
- č. 583/2004 Z.z. zákona o rozpočtových pravidlách územnej samosprávy a o zmene a doplnení niektorých zákonov v z.n.p.

### **2.2 Návrh záverečného účtu zohľadňuje:**

- Zákon 357//2016 Z.z. o štátnom rozpočte Slovenskej republiky na rok 2017,
- Rozpis finančných prostriedkov ( podiel dane z príjmov FO ) pre jednotlivé obce a mestá na rok 2017,
- Zákon č. 582/2004 Z.z. o miestnych daniach a miestnom poplatku za komunálny odpad a drobné stavebné odpady v z.n.p.,
- Zákon č. 597/2003 Z.z. o financovaní základných škôl, stredných škôl a školských zariadení v z.n.p.,
- Zákon č. 431/2002 Z.z. o účtovníctve,
- Smernicu č. 4/2005 o vedení evidencie a odpisovaní majetku mesta Komárno,
- Smernicu č. 1/2008 o vedení účtovníctva,
- Zásady nakladania s finančnými prostriedkami mesta Komárno
- VZN č. 13/2012 o poskytovaní finančnej dotácie z účelového fondu z rozpočtu mesta Komárno na kultúrno-výchovnú činnosť,
- VZN č. 2/2012 o poskytovaní finančnej dotácie pre financovanie športových aktivít vykonávaných komárňanskými športovcami z účelového fondu z rozpočtu mesta Komárno na športovú činnosť v z.n.p.,
- VZN č. 3/2003 o zásadách hospodárenia s majetkom mesta Komárno,

- VZN č. 16/2012 o miestnej dani z nehnuteľností,
- VZN č. 12/2015 o priznaní finančnej dotácie z rozpočtu Mesta Komárno na účely tvorby a ochrany životného prostredia a ochrany zdravia obyvateľstva na území mesta Komárno,
- VZN č. 13/2017 o miestnych daniach za psa, za užívanie verejného priestranstva, za ubytovanie, za predajné automaty, za nevýherné hracie prístroje, za vjazd a zotrvanie motorového vozidla v historickej časti mesta,
- VZN č. 25/2015 o poskytovaní jednorazovej dávky a mimoriadnej dávky občanom, ktorým sa mení a dopĺňa Všeobecne záväzné nariadenie Mesta Komárno č. 1/2013 o poskytovaní jednorazovej dávky v hmotnej núdzi a mimoriadnej dávky občanom.
- VZN č. 26/2015 o poskytovaní sociálnych služieb, o spôsobe a výške úhrad za sociálne služby poskytovaných Mestom Komárno, ktorým sa mení a dopĺňa Všeobecne záväzné nariadenie Mesta Komárno číslo 02/2014 o poskytovaní sociálnych služieb, o spôsobe a výške úhrad za sociálne služby poskytovaných Mestom Komárno
- VZN č. 28/2015, ktorým sa mení a dopĺňa VZN číslo 12/2015 o priznaní finančnej dotácie z rozpočtu Mesta Komárno na účely tvorby a ochrany životného prostredia a ochrany zdravia obyvateľstva na území mesta Komárno,
- VZN č. 14/2017 o miestnom poplatku za komunálne odpady a drobné stavebné odpady.

### **2.3 Dodržanie informačnej povinnosti zo strany Mesta Komárno**

- Návrh záverečného účtu Mesta Komárno za rok 2016 bol zverejnený na úradnej tabuli mesta v hlavnej budove, aj na webovej stránke mesta dňa 16.04.2018, t.j. viac ako 15 dní pred jeho schválením v súlade s § 9 ods. 3 zákona č. 369/1990 Zb. o obecnom zriadení v z.n.p..
- Ročná účtovná závierka bola v zmysle § 9 ods. 6 zákona č. 369/90 Zb. o obecnom zriadení v znení neskorších predpisov ako aj v zmysle § 19 zákona č. 431/2002 Z.z. o účtovníctve je overená audítorom, správa zo dňa 16.04.2018 je prílohou záverečného účtu.

## **3. METODICKÁ SPRÁVNOSŤ PREDLOŽENÉHO NÁVRHU ZÁVEREČNÉHO ÚČTU**

- 3.1 Rozpočtové hospodárenie a účtovníctvo mesta Komárno sa v roku 2017 malo riadiť všeobecne platnými právnymi predpismi uvedenými v predchádzajúcich bodoch tohto stanoviska.
- 3.2 Mesto Komárno za hodnotené obdobie účtovalo v sústave podvojného účtovníctva v súlade so zákonom č. 431/2002 Z.z. o účtovníctve a opatrením Ministerstva financií Slovenskej republiky z 10. decembra 2014 č. MF/21231/2014-31, ktorým sa mení a dopĺňa opatrenie Ministerstva financií Slovenskej republiky z 8. augusta 2007 č. MF/16786/2007-31, ktorým sa ustanovujú podrobnosti o postupoch účtovania a rámcovej účtovej osnove pre rozpočtové organizácie, príspevkové organizácie, štátne fondy, obce a vyššie územné celky v znení neskorších predpisov.
- 3.3 Postup pri zostavovaní účtovnej závierky a ročných účtovných výkazov bol usmernený Metodické usmernenie MF SR č. MF/022090/2016-31 k uzatvoreniu účtovníctva za účtovné obdobie roku 2017 pre rozpočtové organizácie, príspevkové organizácie, obce, vyššie územné celky a štátne fondy.

- 3.4 Obsahové a formálne náležitosti záverečného účtu upravuje § 16 ods. 5 zákona NR SR č. 583/2004 Z.z. o rozpočtových pravidlách územnej samosprávy v znení neskorších predpisov a § 29 zákona 523/2004 Z.z. o rozpočtových pravidlách verejnej správy a o zmene a doplnení niektorých zákonov. Náležitosti účtovnej závierky upravuje § 17 zák. č. 431/2002 Z.z. o účtovníctve (Súvaha, výkaz ziskov a strát, poznámky)
- 3.5 V zmysle § 20 citovaného zákona účtovná jednotka, ktorá musí mať účtovnú závierku overenú audítorom je povinná vyhotoviť aj výročnú správu, obsah ktorej je uvedený v citovanom paragrafe, ktorá tiež musí byť overená audítorom.

*Predložený záverečný účet je z formálneho a obsahového hľadiska v súlade s vyššie uvedenými právnymi predpismi.*

#### **4. PLNENIE ROZPOČTU ZA ROK 2017**

V zmysle § 2 Zásad nakladania s finančnými prostriedkami **rozpočet mesta je základným nástrojom finančného hospodárenia** v príslušnom rozpočtovom roku, ktorým sa riadi financovanie úloh a funkcií mesta v príslušnom rozpočtovom roku. Rozpočtový rok je zhodný s kalendárnym rokom.

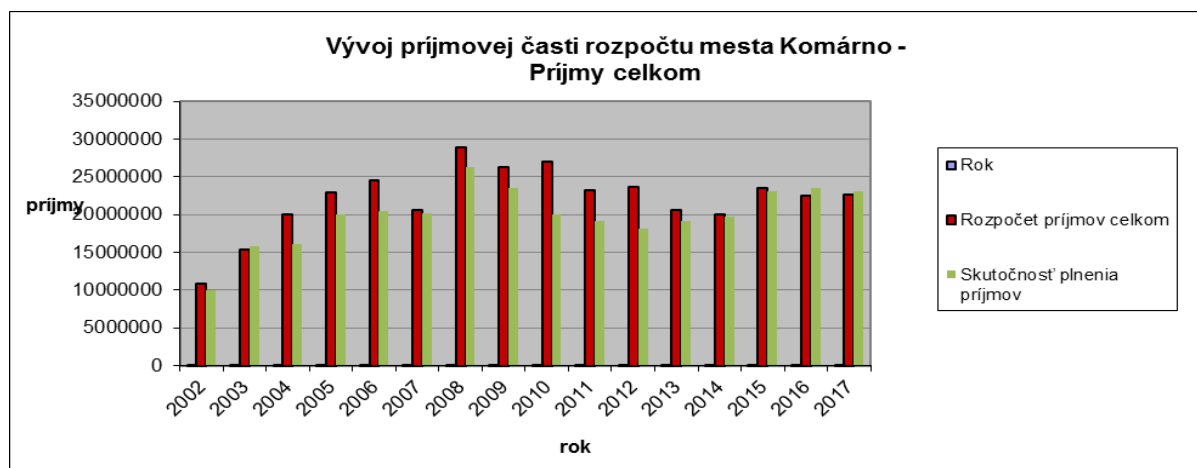
- 4.1 **Súhrnná charakteristika záverečného účtu.** Programový rozpočet mesta Komárno na rok 2017, bol schválený dňa 21. decembra 2016 na 28. zasadnutí MZ, uznesením č. 1116/2016, ako vyrovnaný, vo výške 20 855 898 eur na strane príjmov a na strane výdavkov, po zmenách sa zvýšil na 22 688 013.
- 4.2 **Skutočné príjmy** podľa § 10 ods. 3 písm. a), b) a c) zákona o rozpočtových pravidlách územnej samosprávy (ďalej len zákona) predstavujú sumu **23 096 735,62** eur, čo znamená 101,80 % plnenie, z ktorého je potrebné vylúčiť účelovo určené cudzie zdroje vrátené do štátneho rozpočtu a prenos do nasledujúceho roka v celkovej výške **52 184,61** eur. Výdavky rozpočtu predstavujú sumu **22 446 053,68** eur, čo predstavuje 98,92 % plnenie.
- 4.3 **Výsledok rozpočtového hospodárenia** Mesta Komárno bez finančných operácií podľa § 10, ods. 3, písm. a), b) zákona č. 583/2004 Z.z. o rozpočtových pravidlách územnej samosprávy a o zmene a doplnení niektorých zákonov podľa § 15 ods. 4 a § 16, ods. 6 po odpočítaní cudzích zdrojov bez finančných operácií je **prebytok** vo výške **1 258 840,43** eur, a spolu s finančnými operáciami je **493 048,76** eur.
- 4.4 V zmysle § 16 ods. 8 zákona o rozpočtových pravidlách „o použití prebytku rozpočtu podľa odseku 6 rozhoduje obecné zastupiteľstvo pri prerokúvaní záverečného účtu obce“.

## 5. DLHODOBÝ VÝVOJ PRÍJMOV A VÝDAVKOV MESTA KOMÁRNO

V nasledujúcich tabuľkách sú prehľadným spôsobom spracované niektoré položky rozpočtu pre porovnanie vývoja príjmov a výdavkov za obdobie niekoľkých posledných rokov.

### 5.1 VÝVOJ PRÍJMOVEJ ČASTI ROZPOČTU MESTA KOMÁRNO - Príjmy celkom

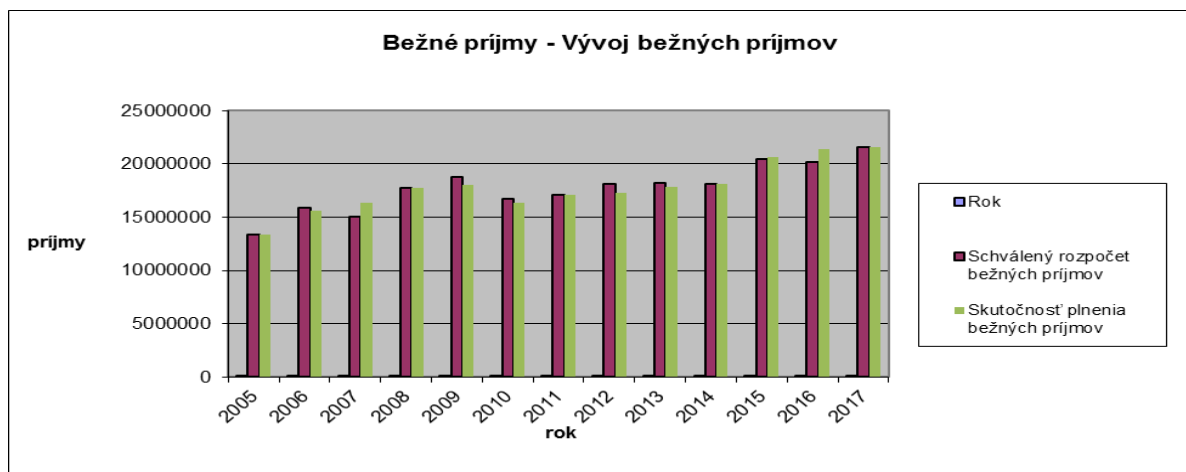
| Rok                                  | Rozpočet príjmov celkom | Skutočnosť plnenia príjmov |
|--------------------------------------|-------------------------|----------------------------|
| 2003                                 | 15 432 000 eur          | 15 768 000 eur             |
| 2004                                 | 20 037 000 eur          | 16 146 000 eur             |
| 2005                                 | 22 946 000 eur          | 19 994 000 eur             |
| 2006                                 | 24 478 000 eur          | 20 457 000 eur             |
| 2007                                 | 20 578 000 eur          | 20 243 000 eur             |
| 2008                                 | 28 930 000 eur          | 26 286 000 eur             |
| 2009                                 | 26 308 913 eur          | 23 514 773 eur             |
| 2010                                 | 27 036 302 eur          | 20 043 944 eur             |
| 2011                                 | 23 289 673 eur          | 19 189 449 eur             |
| 2012                                 | 23 684 578 eur          | 18 194 983 eur             |
| 2013                                 | 20 605 431 eur          | 19 200 170 eur             |
| 2014                                 | 20 069 682 eur          | 19 683 510 eur             |
| 2015                                 | 23 469 965 eur          | 23 127 987 eur             |
| 2016                                 | 22 472 170 eur          | 23 563 976 eur             |
| <b>2017</b>                          | <b>22 688 013 eur</b>   | <b>23 096 735 eur</b>      |
| <b>Percento plnenia v roku 2017:</b> |                         | <b>101,80 %</b>            |



#### 5.1.1 BEŽNÉ PRÍJMY - Vývoj bežných príjmov

| Rok                                  | Schválený rozpočet bežných príjmov | Skutočnosť plnenia bežných príjmov |
|--------------------------------------|------------------------------------|------------------------------------|
| 2005                                 | 13 354 000 eur                     | 13 336 000 eur                     |
| 2006                                 | 15 858 000 eur                     | 15 628 000 eur                     |
| 2007                                 | 15 079 000 eur                     | 16 398 000 eur                     |
| 2008                                 | 17 723 000 eur                     | 17 790 000 eur                     |
| 2009                                 | 18 742 313 eur                     | 17 996 765 eur                     |
| 2010                                 | 16 764 071 eur                     | 16 369 513 eur                     |
| 2011                                 | 17 135 281 eur                     | 17 107 283 eur                     |
| 2012                                 | 18 157 409 eur                     | 17 264 288 eur                     |
| 2013                                 | 18 259 020 eur                     | 17 866 512 eur                     |
| 2014                                 | 18 097 733 eur                     | 18 139 891,74 eur                  |
| 2015                                 | 20 434 250 eur                     | 20 609 404,43 eur                  |
| 2016                                 | 20 208 724 eur                     | 21 395 125,04 eur                  |
| <b>2017</b>                          | <b>21 621 160 eur</b>              | <b>21 618 747,25 eur</b>           |
| <b>Percento plnenia v roku 2017:</b> |                                    | <b>99,98 %</b>                     |



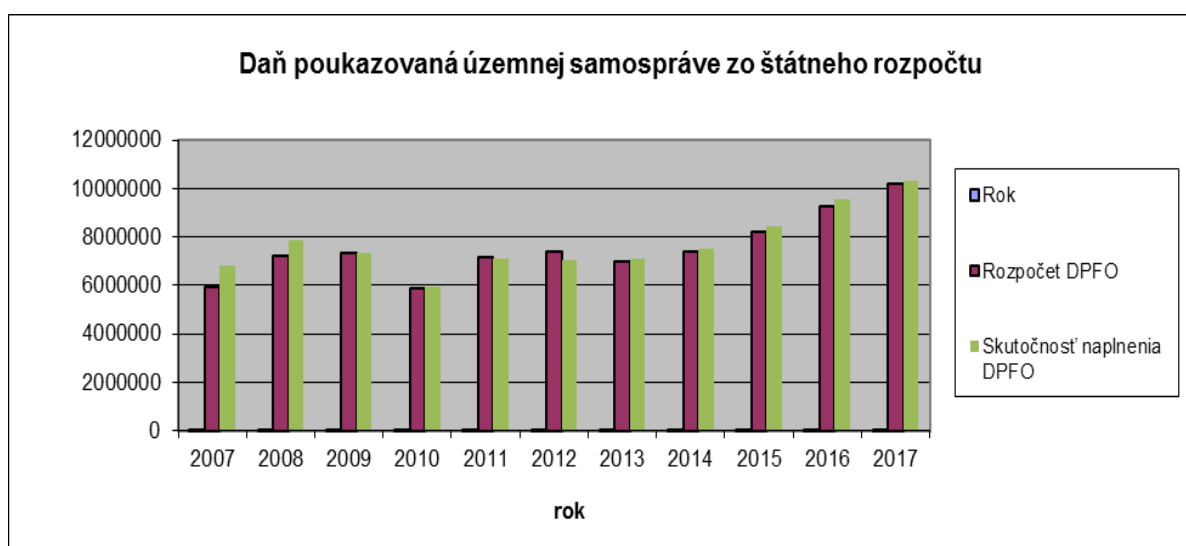


## 5.1.2 Daňové príjmy

### 5.1.2.1 Daň poukazovaná územnej samospráve zo štátneho rozpočtu

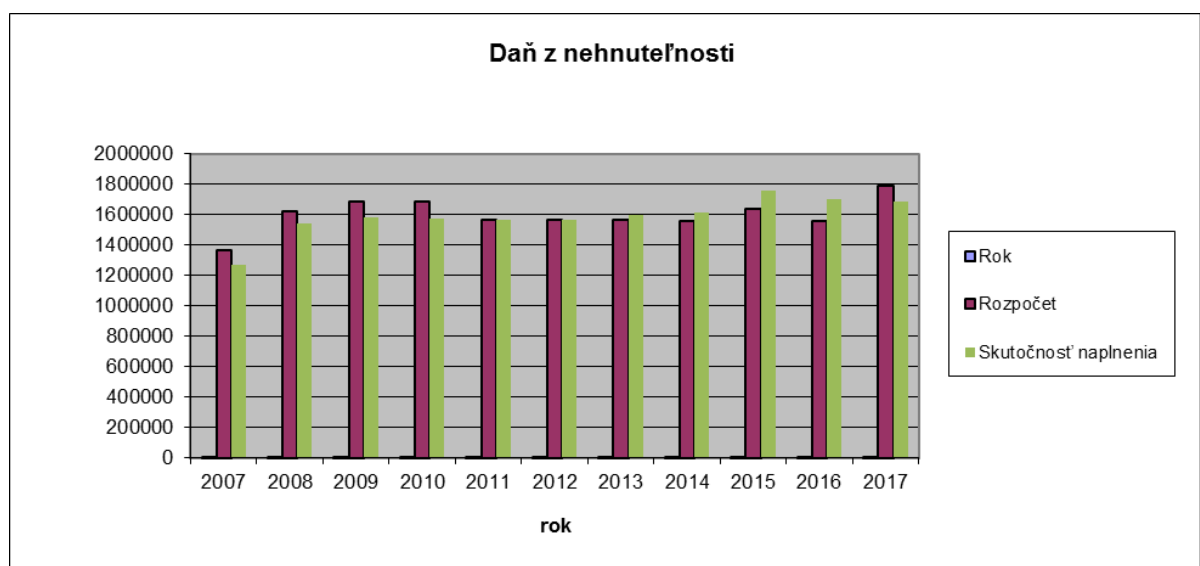
Príjmy z podielových daní tvoria vypočítateľnú, **dlhodobo najstabilnejšiu** a najvýznamnejšiu zložku rozpočtu mesta.

| Rok                                  | Rozpočet DPFO         | Skutočnosť naplnenia DPFO |
|--------------------------------------|-----------------------|---------------------------|
| 2007                                 | 5 933 000 eur         | 6 800 000 eur             |
| 2008                                 | 7 226 000 eur         | 7 852 000 eur             |
| 2009                                 | 7 309 876 eur         | 7 309 822 eur             |
| 2010                                 | 5 899 852 eur         | 5 907 401 eur             |
| 2011                                 | 7 182 502 eur         | 7 117 057 eur             |
| 2012                                 | 7 400 000 eur         | 7 031 724 eur             |
| 2013                                 | 7 000 000 eur         | 7 091 015 eur             |
| 2014                                 | 7 400 000 eur         | 7 492 654 eur             |
| 2015                                 | 8 219 000 eur         | 8 451 189 eur             |
| 2016                                 | 9 254 897 eur         | 9 572 223 eur             |
| <b>2017</b>                          | <b>10 194 000 eur</b> | <b>10 300 056 eur</b>     |
| <b>Percento plnenia v roku 2017:</b> |                       | <b>101,04 %</b>           |



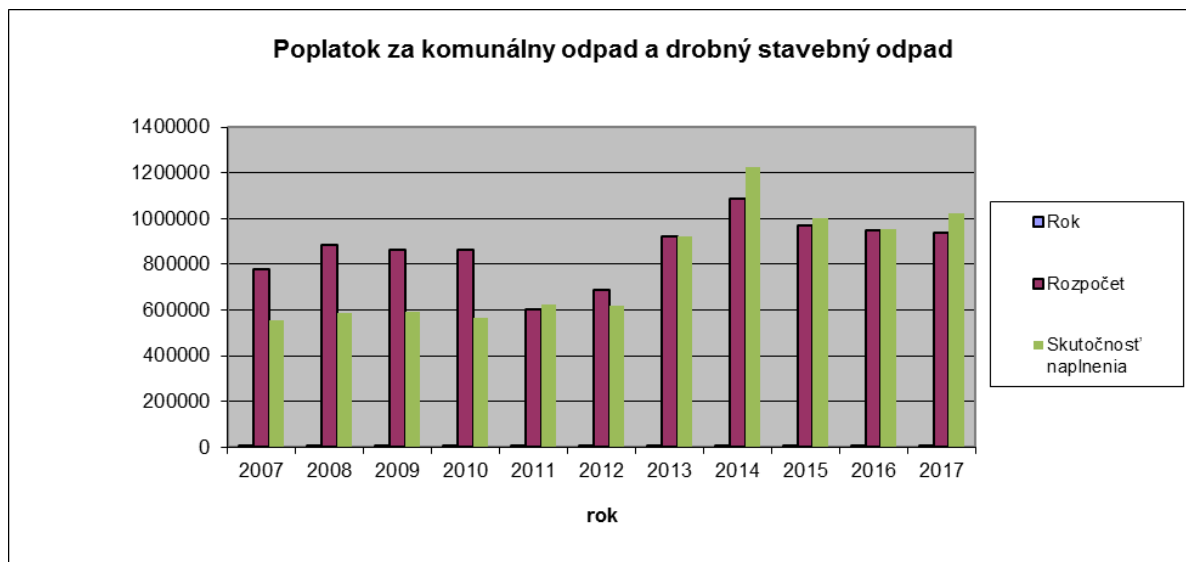
### 5.1.2.2 Daň z nehnuteľnosti

| Rok                                  | Rozpočet             | Skutočnosť naplnenia |
|--------------------------------------|----------------------|----------------------|
| 2007                                 | 1 369 000 eur        | 1 274 000 eur        |
| 2008                                 | 1 623 000 eur        | 1 546 000 eur        |
| 2009                                 | 1 682 932 eur        | 1 579 590 eur        |
| 2010                                 | 1 682 932 eur        | 1 574 369 eur        |
| 2011                                 | 1 570 000 eur        | 1 563 830 eur        |
| 2012                                 | 1 570 000 eur        | 1 566 509 eur        |
| 2013                                 | 1 570 000 eur        | 1 600 786 eur        |
| 2014                                 | 1 560 000 eur        | 1 611 348 eur        |
| 2015                                 | 1 635 000 eur        | 1 754 064 eur        |
| 2016                                 | 1 560 000 eur        | 1 703 947 eur        |
| <b>2017</b>                          | <b>1 789 380 eur</b> | <b>1 689 910 eur</b> |
| <b>Percento plnenia v roku 2017:</b> |                      | <b>94,44 %</b>       |



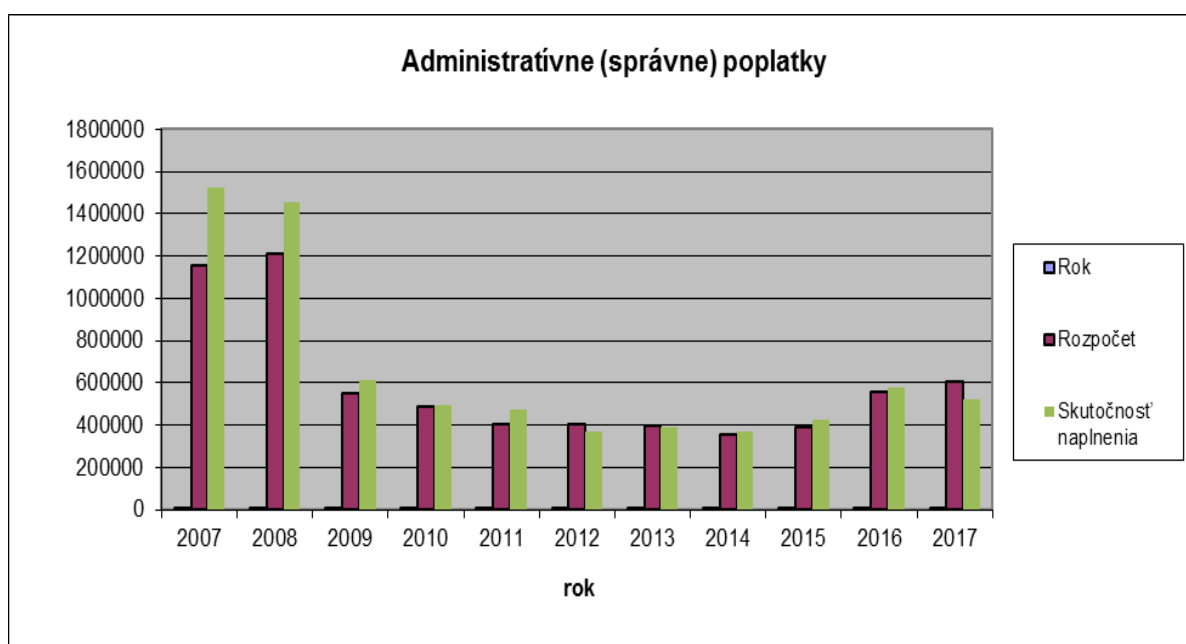
### 5.1.2.3 Poplatok za komunálny odpad a drobný stavebný odpad:

| Rok                                  | Rozpočet           | Skutočnosť naplnenia |
|--------------------------------------|--------------------|----------------------|
| 2007                                 | 780 000 eur        | 555 000 eur          |
| 2008                                 | 884 000 eur        | 587 000 eur          |
| 2009                                 | 863 042 eur        | 590 463 eur          |
| 2010                                 | 863 042 eur        | 567 328 eur          |
| 2011                                 | 600 000 eur        | 623 246 eur          |
| 2012                                 | 690 000 eur        | 617 536 eur          |
| 2013                                 | 920 000 eur        | 921 901 eur          |
| 2014                                 | 1 087 610 eur      | 1 222 920 eur        |
| 2015                                 | 970 000 eur        | 1 002 101 eur        |
| 2016                                 | 950 000 eur        | 951 912 eur          |
| <b>2017</b>                          | <b>940 000 eur</b> | <b>1 020 553 eur</b> |
| <b>Percento plnenia v roku 2017:</b> |                    | <b>108,57 %</b>      |



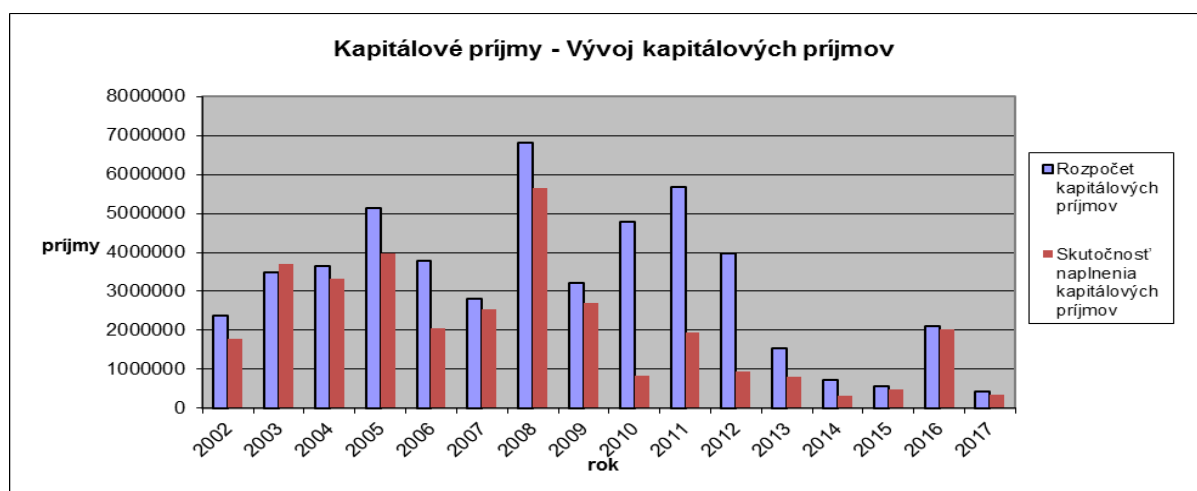
### 5.1.3 Administratívne ( správne ) poplatky:

| Rok                                  | Rozpočet      | Skutočnosť naplnenia |
|--------------------------------------|---------------|----------------------|
| 2007                                 | 1 157 000 eur | 1 525 000 eur        |
| 2008                                 | 1 214 000 eur | 1 456 000 eur        |
| 2009                                 | 554 206 eur   | 615 722 eur          |
| 2010                                 | 485 317 eur   | 491 669 eur          |
| 2011                                 | 403 600 eur   | 471 654 eur          |
| 2012                                 | 408 000 eur   | 367 693 eur          |
| 2013                                 | 397 000 eur   | 387 686 eur          |
| 2014                                 | 356 000 eur   | 369 230 eur          |
| 2015                                 | 392 500 eur   | 425 973 eur          |
| 2016                                 | 557 940 eur   | 580 736 eur          |
| <b>2017</b>                          | 603 075 eur   | 524 190 eur          |
| <b>Percento plnenia v roku 2017:</b> |               | <b>86,92 %</b>       |



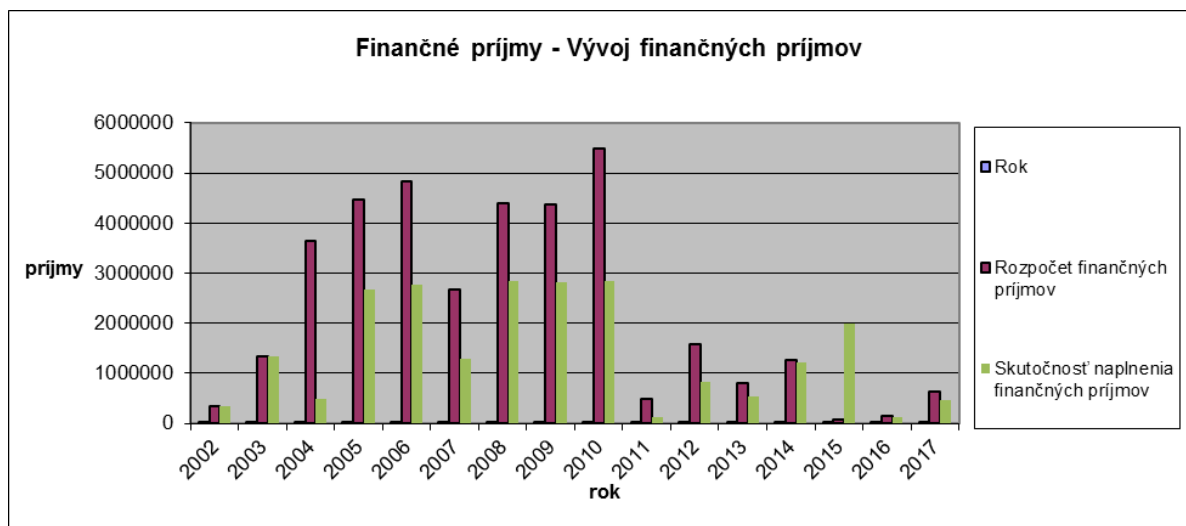
### 5.1.4 KAPITÁLOVÉ PRÍJMY - Vývoj kapitálových príjmov

| Rok                                  | Rozpočet kapitálových príjmov | Skutočnosť naplnenia kapitálových príjmov |
|--------------------------------------|-------------------------------|---|
| 2002                                 | 2 389 000 eur                 | 1 791 000 eur                             |
| 2003                                 | 3 480 000 eur                 | 3 698 000 eur                             |
| 2004                                 | 3 642 000 eur                 | 3 318 000 eur                             |
| 2005                                 | 5 136 000 eur                 | 3 982 000 eur                             |
| 2006                                 | 3 784 000 eur                 | 2 060 000 eur                             |
| 2007                                 | 2 820 000 eur                 | 2 546 000 eur                             |
| 2008                                 | 6 820 000 eur                 | 5 655 000 eur                             |
| 2009                                 | 3 204 684 eur                 | 2 701 782 eur                             |
| 2010                                 | 4 795 328 eur                 | 842 494 eur                               |
| 2011                                 | 5 679 191 eur                 | 1 949 779 eur                             |
| 2012                                 | 3 968 713 eur                 | 930 695 eur                               |
| 2013                                 | 1 548 146 eur                 | 800 480 eur                               |
| 2014                                 | 716 510 eur                   | 331 076 eur                               |
| 2015                                 | 570 310 eur                   | 489 984 eur                               |
| 2016                                 | 2 109 776 eur                 | 2 018 769,89 eur                          |
| <b>2017</b>                          | 428 500 eur                   | 353 908,44 eur                            |
| <b>Percento plnenia v roku 2017:</b> |                               | <b>82,59 %</b>                            |



### 5.1.5 FINANČNÉ PRÍJMY - Vývoj finančných príjmov

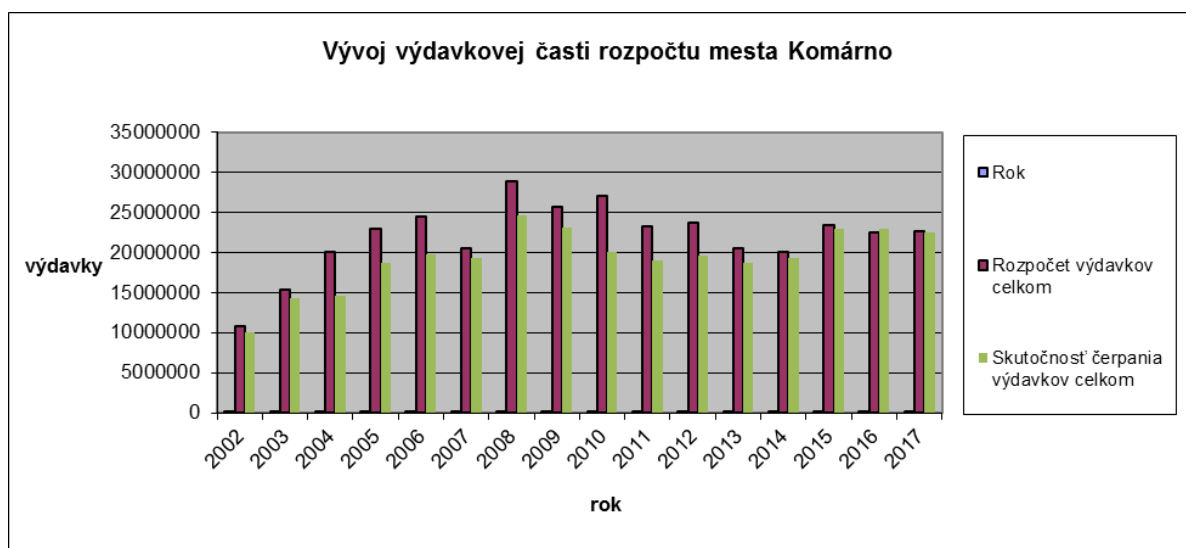
| Rok                                  | Rozpočet finančných príjmov | Skutočnosť naplnenia finančných príjmov |
|--------------------------------------|-----------------------------|---|
| 2003                                 | 1 328 000 eur               | 1 328 000 eur                           |
| 2004                                 | 3 651 000 eur               | 496 000 eur                             |
| 2005                                 | 4 457 000 eur               | 2 676 000 eur                           |
| 2006                                 | 4 836 000 eur               | 2 770 000 eur                           |
| 2007                                 | 2 677 000 eur               | 1 299 000 eur                           |
| 2008                                 | 4 387 000 eur               | 2 841 000 eur                           |
| 2009                                 | 4 361 916 eur               | 2 816 226 eur                           |
| 2010                                 | 5 476 903 eur               | 2 831 937 eur                           |
| 2011                                 | 475 201 eur                 | 132 387 eur                             |
| 2012                                 | 1 588 456 eur               | 832 674 eur                             |
| 2013                                 | 798 265 eur                 | 533 177 eur                             |
| 2014                                 | 1 255 439 eur               | 1 212 542,15 eur                        |
| 2015                                 | 83 745 eur                  | 1 997 138,51 eur                        |
| 2016                                 | 153 670 eur                 | 131 347,41 eur                          |
| <b>2017</b>                          | 638 353 eur                 | 472 296,79 eur                          |
| <b>Percento plnenia v roku 2017:</b> |                             | <b>73,99 %</b>                          |



## 5.2 ROZPOČET VÝDAVKOV

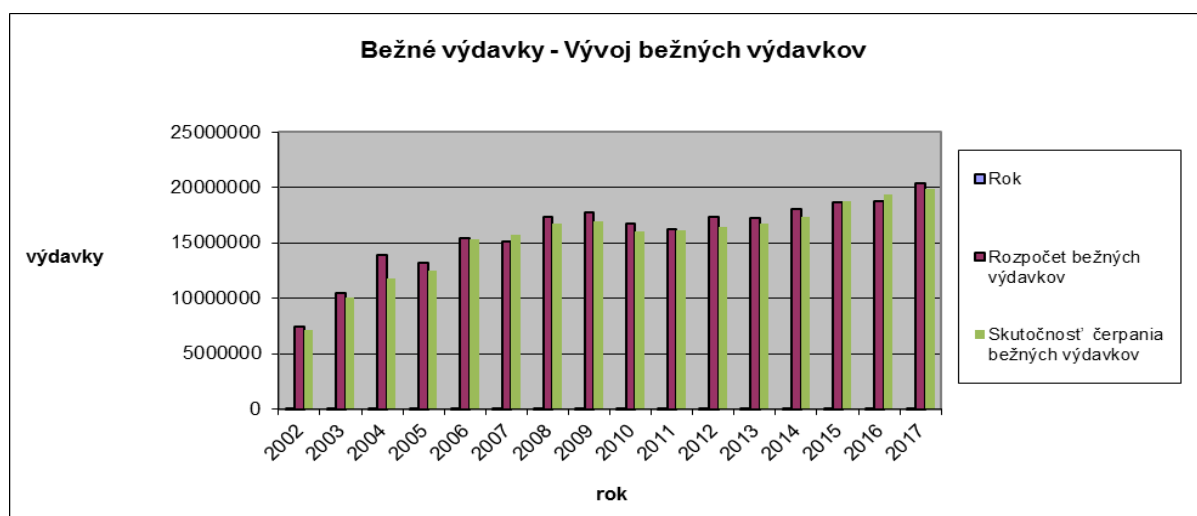
### 5.2.1 Vývoj výdavkovej časti rozpočtu Mesta Komárno

| Rok                                  | Rozpočet výdavkov celkom | Skutočnosť čerpania výdavkov celkom |
|--------------------------------------|--------------------------|-------------------------------------|
| 2002                                 | 10 867 000 eur           | 9 983 000 eur                       |
| 2003                                 | 15 432 000 eur           | 14 277 000 eur                      |
| 2004                                 | 20 037 000 eur           | 14 535 000 eur                      |
| 2005                                 | 22 946 000 eur           | 18 731 000 eur                      |
| 2006                                 | 24 478 000 eur           | 19 841 000 eur                      |
| 2007                                 | 20 578 000 eur           | 19 341 000 eur                      |
| 2008                                 | 28 930 000 eur           | 24 601 000 eur                      |
| 2009                                 | 25 703 437 eur           | 23 052 484 eur                      |
| 2010                                 | 27 036 302 eur           | 20 041 763 eur                      |
| 2011                                 | 23 289 673 eur           | 18 956 456 eur                      |
| 2012                                 | 23 684 578 eur           | 19 565 561 eur                      |
| 2013                                 | 20 605 431 eur           | 18 735 746 eur                      |
| 2014                                 | 20 069 682 eur           | 19 346 099 eur                      |
| 2015                                 | 23 469 965 eur           | 22 967 678,83 eur                   |
| 2016                                 | 22 445 976 eur           | 22 968 148,52 eur                   |
| <b>2017</b>                          | <b>22 688 013 eur</b>    | <b>22 446 053,68 eur</b>            |
| <b>Percento plnenia v roku 2017:</b> |                          | <b>98,93 %</b>                      |



### 5.2.2 BEŽNÉ VÝDAVKY - Vývoj bežných výdavkov

| Rok                                  | Rozpočet bežných výdavkov | Skutočnosť čerpania bežných výdavkov |
|--------------------------------------|---------------------------|--------------------------------------|
| 2002                                 | 7 416 000 eur             | 7 089 000 eur                        |
| 2003                                 | 10 489 000 eur            | 10 083 000 eur                       |
| 2004                                 | 13 946 000 eur            | 11 825 000 eur                       |
| 2005                                 | 13 210 000 eur            | 12 493 000 eur                       |
| 2006                                 | 15 382 000 eur            | 15 287 000 eur                       |
| 2007                                 | 15 079 000 eur            | 15 695 000 eur                       |
| 2008                                 | 17 395 000 eur            | 16 745 000 eur                       |
| 2009                                 | 17 750 565 eur            | 16 921 033 eur                       |
| 2010                                 | 16 764 450 eur            | 16 047 112 eur                       |
| 2011                                 | 16 267 533 eur            | 16 138 084 eur                       |
| 2012                                 | 17 375 069 eur            | 16 456 566 eur                       |
| 2013                                 | 17 266 904 eur            | 16 744 613 eur                       |
| 2014                                 | 18 100 228 eur            | 17 360 197 eur                       |
| 2015                                 | 18 697 078 eur            | 18 778 662 eur                       |
| 2016                                 | 18 810 714 eur            | 19 351 233,05 eur                    |
| <b>2017</b>                          | <b>20 352 227 eur</b>     | <b>19 915 921,20 eur</b>             |
| <b>Percento plnenia v roku 2017:</b> |                           | <b>97,856 %</b>                      |



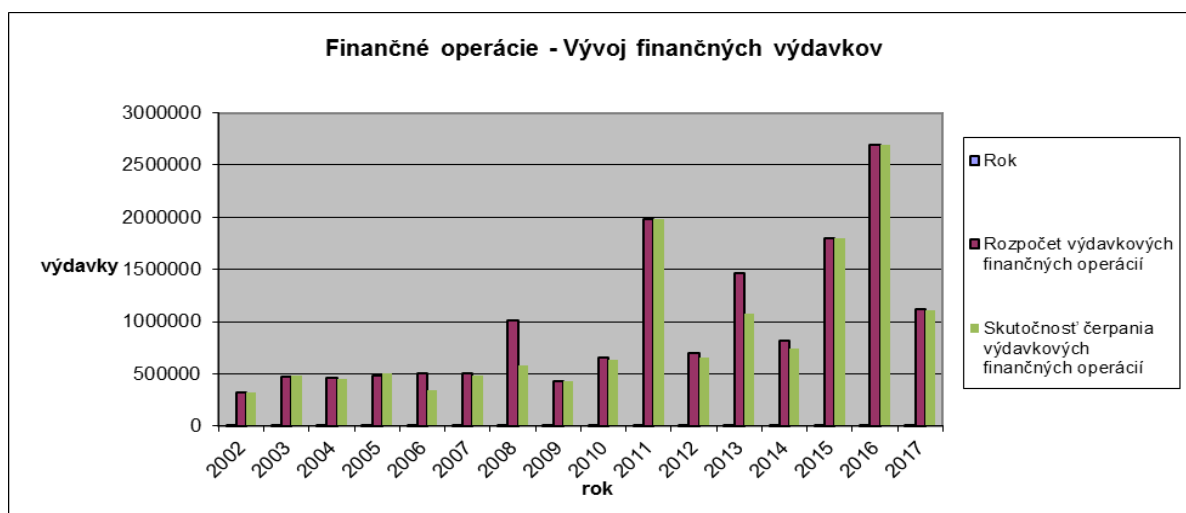
### 5.2.3 KAPITÁLOVÉ VÝDAVKY - Vývoj kapitálových výdavkov

| Rok                                  | Rozpočet kapitálových výdavkov | Skutočnosť čerpania kapitálových výdavkov |
|--------------------------------------|--------------------------------|---|
| 2003                                 | 4 469 000 eur                  | 3 709 000 eur                             |
| 2004                                 | 5 625 000 eur                  | 2 264 000 eur                             |
| 2005                                 | 9 252 000 eur                  | 5 733 000 eur                             |
| 2006                                 | 8 592 000 eur                  | 4 214 000 eur                             |
| 2007                                 | 4 994 000 eur                  | 3 164 000 eur                             |
| 2008                                 | 10 519 000 eur                 | 7 098 000 eur                             |
| 2009                                 | 7 518 597 eur                  | 5 699 476 eur                             |
| 2010                                 | 9 618 104 eur                  | 3 363 921 eur                             |
| 2011                                 | 5 038 424 eur                  | 835 076 eur                               |
| 2012                                 | 5 608 295 eur                  | 1 851 416 eur                             |
| 2013                                 | 1 845 846 eur                  | 917 606 eur                               |
| 2014                                 | 1 146 624 eur                  | 1 242 690 eur                             |
| 2015                                 | 2 962 064 eur                  | 2 382 399 eur                             |
| 2016                                 | 944 698 eur                    | 924 630,01 eur                            |
| <b>2017</b>                          | <b>1 220 753 eur</b>           | <b>745 709,45 eur</b>                     |
| <b>Percento plnenia v roku 2017:</b> |                                | <b>61,09 %</b>                            |



### 5.3 Finančné operácie Vývoj finančných výdavkov

| Rok                                  | Rozpočet výdavkových finančných operácií | Skutočnosť čerpania výdavkových FO |
|--------------------------------------|--|------------------------------------|
| 2002                                 | 322 000 eur                              | 322 000 eur                        |
| 2003                                 | 475 000 eur                              | 485 000 eur                        |
| 2004                                 | 465 000 eur                              | 446 000 eur                        |
| 2005                                 | 485 000 eur                              | 505 000 eur                        |
| 2006                                 | 505 000 eur                              | 339 000 eur                        |
| 2007                                 | 505 000 eur                              | 482 000 eur                        |
| 2008                                 | 1 016 000 eur                            | 578 000 eur                        |
| 2009                                 | 434 275 eur                              | 431 975 eur                        |
| 2010                                 | 653 748 eur                              | 630 730 eur                        |
| 2011                                 | 1 983 716 eur                            | 1 983 296 eur                      |
| 2012                                 | 701 214 eur                              | 655 558 eur                        |
| 2013                                 | 1 460 305 eur                            | 1 071 687 eur                      |
| 2014                                 | 822 830 eur                              | 743 211 eur                        |
| 2015                                 | 1 795 123 eur                            | 1 794 617 eur                      |
| 2016                                 | 2 690 564 eur                            | 2 692 385,46 eur                   |
| <b>2017</b>                          | <b>1 115 033 eur</b>                     | <b>1 113 644,49 eur</b>            |
| <b>Percento plnenia v roku 2017:</b> |  | <b>99,75 %</b>                     |



#### 5.4 Vývoj a stav pohľadávok:

| Rok         | Stav k 31.12. daného roka v eur |
|-------------|---------------------------------|
| 2010        | 3 675 919                       |
| 2011        | 4 392 383                       |
| 2012        | 4 233 038                       |
| 2013        | 4 082 748                       |
| 2014        | 4 191 146                       |
| 2015        | 3 376 028                       |
| 2016        | 2 094 575,15                    |
| <b>2017</b> | <b>1 834 095,14</b>             |



### 6. VÝSLEDOK ROZPOČTOVÉHO HOSPODÁRENIA MESTA KOMÁRNO ZA ROK 2017

**6.1 Výsledok rozpočtového hospodárenia** Mesta Komárno podľa § 10, ods.3, písm. a), b) zákona č. 583/2004 Z.z. o rozpočtových pravidlách územnej samosprávy a o zmene a doplnení niektorých zákonov podľa § 15 ods. 4 a § 16, ods. 6 je:

| Rozpočet 2017  | Schválený rozpočet 2017 | Upravený rozpočet 2017 | Skutočnosť v eurách |
|--|-------------------------|------------------------|---------------------|
| Bežné príjmy   | 20 704 398              | 21 621 160             | 21 618 747,25       |
| Bežné výdavky  | 19 222 800              | 20 352 227             | 19 915 921,20       |
| <b>Výsledok bežného hospodárenia</b>                             | <b>1 481 598</b>        | <b>1 268 933</b>       | <b>1 702 826,05</b> |
| Kapitálové príjmy  | 191 500                 | 428 500                | 353 908,44          |
| Kapitálové výdavky   | 458 681                 | 1 220 753              | 745 709,45          |
| <b>Výsledok kapitálového hospodárenia</b>                        | <b>-267 181</b>         | <b>-792 253</b>        | <b>-391 801,01</b>  |
| Nevyčerpané finančné prostriedky SR § 16, ods. 6 -účelovo určené |                         |                        | 52 184,61           |
| <b>Výsledok rozpočtového hospodárenia spolu:</b>                 |                         |                        | <b>1 258 840,43</b> |



|                             |            |           |              |
|-----------------------------|------------|-----------|--------------|
| Finančné príjmové operácie  | 0          | 638 353   | 347 852,82   |
| Finančné výdavkové operácie | 1 214 417  | 1 115 033 | 1 113 644,49 |
| Rozdiel finančných operácií | -1 214 417 | - 476 680 | - 765 791,67 |

### **Výsledok rozpočtového hospodárstva za rok 2017:**

Po úprave bez finančných operácií, prebytok rozpočtového hospodárenia podľa citovaného zákona činí **1 258 840,43 eur**.

Prebytok rozpočtového hospodárenia spolu s finančnými operáciami je **493 048,76 eur**.

### **6.2 Komentár k rozpočtovému hospodáreniu mesta Komárno za rok 2017:**

- 6.2.1 Rozpočet bežných príjmov bol naplnený, najväčší podiel na zvýšení rozpočtových príjmov malo zvýšenie podielových daní, zvýšili sa príjmy aj z nájomného za nebytové priestory, záhrady a pozemky. Opäť sa nedarilo naplniť rozpočet kapitálových príjmov.
- 6.2.2 Plnili sa úlohy jednotlivých programov bez väčších odchýlok od rozpočtu.
- 6.2.3 V roku 2017 sa uskutočnili veľmi významné investície. Najvýznamnejšou je ucelená rekonštrukcia miestnych komunikácií, čiastočná rekonštrukcia križovatky Ul. Komenského - Rákocziho, rekonštrukcia plaveckého bazéna a vykurovania v objekte Krytá plaváreň, vybudovanie parkovísk na Veľkej jarkovej, Dvorskej a na sídlisku Bašty ako i ďalšie.
- 6.2.4 Zlepšila sa finančná disciplína, k miernemu prekročeniu výdavkov došlo iba v kapitole Šport, kultúra, média, pamiatky.
- 6.2.5 Po odpísaní nedobytných daňových pohľadávok značne sa znížil ich celkový stav, pozitívne je možné hodnotiť vymáhanie niektorých pohľadávok z predchádzajúcich rokov. Od roku 2015 sa neúnosne zvýšil stav pohľadávok za nájom bytov, v dôsledku toho že Odbor správy majetku MsÚ nevenoval dostatočnú pozornosť vymáhaniu. Tieto pohľadávky činia už viac ako 50% všetkých pohľadávok mesta. Pozitívna zmena nastala presunom tejto oblasti na Sociálny a správny odbor MsÚ, činnosťou ktorého od roku 2017 je nárast pozastavený, a už citeľne sa znižuje stav týchto pohľadávok.
- 6.2.6 Vzhľadom na stav finančných prostriedkov na účtoch mesta je nedôvodne vysoký stav neuhradených faktúr prenesených na rok 2018, v celkovej výške 497 641,53 eur. Jedná a najmä o výmenu vodovodných sietí ul. Eötvösa, ul. Jókaiho, Štefánika, Biskupa Király, dodávateľ GFCH spol. s r.o. Žilina (330 339,43 eur).
- 6.2.7 Kriticky je potrebné poukázať na slabé využívanie cudzích zdrojov, nenávratných finančných prostriedkov z fondov.
- 6.2.8 Je potrebné upozorniť na skutočnosť, že Mesto Komárno doteraz nepristúpilo k vymáhaniu pokút zaplatených za porušenie právnych predpisov v predchádzajúcich rokoch.

### **7. VÝSLEDOK HOSPODÁRENIA MESTA KOMÁRNO ZA ROK 2017 V METODIKE ESA 2010**

Vykazovanie výsledku hospodárenia v jednotnej metodike platnej pre Európsku úniu - § 4 ods. 7 zákona č. 583/2004 z. z. o rozpočtových pravidlách územnej samosprávy a o zmene a doplnení niektorých zákonov je nasledovné:

| Číslo riadku | Ukazovateľ (hlavná kategória ekonomickej klasifikácie)  | Suma              |
|--------------|---|-------------------|
| <b>1</b>     | <b>PRIJMY (100+200+300) a príjmové finančné operácie (400+500)</b>  | <b>23 096 736</b> |
| 2            | v tom: daňové príjmy (100)  | 13 171 560        |
| 3            | nedaňové príjmy (200)   | 3 800 637         |
| 4            | granty a transfery (300)  | 5 652 242         |
| 5            | príjmové finančné operácie (400, 500)   | 472 297           |
| 6            | z toho: príjmy z transakcií s finanč. aktívami a finančnými pasívami (400)                                  | 472 297           |
| 7            | prijaté úvery, pôžičky a návratné finančné výpomoci (500)   | 0                 |
| <b>8</b>     | <b>VÝDAVKY (600+700) a výdavkové finančné operácie (800)</b>  | <b>22 446 054</b> |
| 9            | v tom: bežné výdavky (600)  | 20 505 083        |
| 10           | kapitálové výdavky (700)  | 745 709           |
| 11           | výdavkové finančné operácie (800)   | 1 195 261         |
| <b>12</b>    | <b>Prebytok (+)/schodok (-), hotovostný (r.1-r.8)</b>   | <b>650 682</b>    |
| <b>13</b>    | <b>Prebytok (+)/schodok (-) po vylúčení príjmových a výdavkových finančných operácií (r.1-r.5-r.8+r.11)</b> | <b>1 373 646</b>  |
| 14           | Zmena stavu vybraných pohľadávok (+, -)   | 9 775             |
| 15           | Zmena stavu vybraných záväzkov (+, -)   | -531 049          |
| 16           | Zahrnutie položiek časového rozlíšenia (r. 14+r. 15)  | -521 274          |
| <b>17</b>    | <b>Prebytok (+)/schodok (-) v metodike ESA 2010** (r.13+r.16)</b>   | <b>852 373</b>    |

## 8 VÝSLEDOK HOSPODÁRENIA MESTA KOMÁRNO ZA ROK 2017:

8.1 Podľa opatrenia MF SR č. 16786/2007-31 z 02.08.2007, ktorým sa ustanovujú podrobnosti o postupoch účtovania a rámcová účtovná osnova pre rozpočtové organizácie, štátne fondy, obce, vyššie územné celky, príspevkové organizácie a niektoré iné právnické osoby, ktorých hlavným predmetom činnosti nie je podnikanie je od roku 2008 povinnosťou obcí zaviesť aktuálny princíp, t.j. **nákladové účtovníctvo**, časovo rozlišovať náklady a výnosy, tvoriť rezervy a opravné položky.

Výsledok hospodárenia sa zisťuje porovnaním nákladov v účtovej triede 5 a výnosov v účtovej triede 6.

### Výkaz ziskov a strát k 31.12. 2017

|   |                           |
|---|---------------------------|
| Účtovná tr. 6 – výnosy                    | 17 574 168,22 eur         |
| Účtovná tr. 5 – náklady                   | 20 553 070,88 eur         |
| <b>Hospodársky výsledok pred zdanením</b> | <b>- 2 978 902,66 eur</b> |
| Daň                                       | 108,80 eur                |
| <b>Hospodársky výsledok po zdanení</b>    | <b>- 2 979 011,41 eur</b> |

Najväčší podiel na strate mali: ročný odpis majetku vo výške 1 766 374,42 eur, vyradenie zmarených investícií v hodnote 689 161,85 eur, použitie investičného fondu vo výške 251 336,20 eur, tvorba opravnej položky k dlhodobému finančnému majetku vo výške 1 246 293,75 eur, predaj pozemkov v hodnote 67 493,01 eur a pod.. Podrobný popis položiek zvýšenia aj zníženia sa nachádza v návrhu záverečného účtu.

### 8.2 Hodnotenie niektorých ukazovateľov finančného zdravia prepočte na obyvateľa:

| Na obyvateľa          | 2011 | 2012 | 2013 | 2014 | 2015 | 2016 | 2017 |
|-----------------------|------|------|------|------|------|------|------|
| Základná bilancia     | 58   | -2   | 28   | -4   | -1   | 90   | 38   |
| Čistý dlh             | 110  | 118  | 100  | 93   | 118  | 48   | 84   |
| Čistý majetok         | 1932 | 1935 | 2032 | 1884 | 1885 | 1924 | 1718 |
| Výsledok hospodárenia | 1    | -6   | -10  | -34  | 4    | 17   | -86  |

**INEKO** – inštitút pre ekonomické a sociálne reformy od roku 2006 hodnotí finančné zdravie obcí, miest a VUC na základe nezverejnených údajov MF SR. Finančné zdravie mesta vypovedá o tom, do akej miery je hospodárenie udržateľné a či príslušnému mestu hospodárenie spôsobuje, alebo nespôsobuje problémy.

Mesto Komárno v tomto hodnotení v roku 2016 sa umiestnilo spomedzi 136 miest SR na 86 mieste, rok 2017 ešte nie je vyhodnotený.

**Základná bilancia** - Základná bilancia obce v prepočte na 1 obyvateľa je počítaná ako (bežné príjmy + kapitálové príjmy - bežné výdavky - kapitálové výdavky) / (počet obyvateľov k začiatku roka). Základná bilancia informuje, či samospráva hospodárila prebytkovo alebo deficitne z pohľadu bežného a kapitálového účtu ako celku. Vypovedá teda o tom, ako dokáže samospráva pokrývať svoje bežné a kapitálové výdavky zo svojich príjmov.

**Čistý dlh** - dlh obce v prepočte na 1 obyvateľa počítaný ako (bankové úvery a výpomoci + dlhodobé záväzky - úvery od ŠFRB) / (počet obyvateľov k začiatku roka).

**Čistý majetok** - Čistý majetok obce v prepočte na 1 obyvateľa počítaný ako (neobežný majetok + finančné účty - (bankové úvery a výpomoci + dlhodobé záväzky - úvery od ŠFRB)) / (počet obyvateľov k začiatku roka). Ukazovateľ informuje o výške majetku samosprávy v prepočte na 1 obyvateľa.

**Výsledok hospodárenia** - Výsledok hospodárenia obce v prepočte na 1 obyvateľa je výsledok hospodárenia za bežné účtovné obdobie po zdanení.

## **9. STAV, TVORBA A POUŽITIE FONDŮV**

### **STAV FONDŮV K 01.01.2017**

|                           |              |
|---------------------------|--------------|
| Rezervný fond .....       | 101 359,84 € |
| Investičný fond .....     | 526 337,42 € |
| Fond opráv a údržby ..... | 49 275,00 €  |

**SPOLU finančné prostriedky fondov ..... 676 972,26 €**

### **TVORBA FONDŮV**

Tvorba rezervného fondu § 15 ods. 4 zákon 583/2004 Z. z. ....minimálne 49 304,88 €

### **REZERVNÝ FOND**

|   |              |
|---|--------------|
| Stav k 01.01.2017 .....                                     | 101 359,84 € |
| Použitie rezervného fondu – uzn. 1190/2017, 1424/2017 ..... | 28 695,90 €  |
| Stav k 31.12.2017 .....                                     | 72 663,94 €  |
| Tvorba rezervného fondu k 01.01.2018 .....                  | 50 000,00 €  |
| Stav rezervného fondu k 01.01.2018 .....                    | 122 663,94 € |

### **INVESTIČNÝ FOND**

|  |              |
|--|--------------|
| Stav k 01.01.2017 .....                                      | 152 290,61 € |
| Použitie investičného fondu – uzn. 1345/2017, 1425/2017..... | 251 336,20 € |
| Stav k 31.12.2017 .....                                      | 275 001,22 € |
| Tvorba investičného fondu k 01.01.2018 .....                 | 443 048,76 € |
| Stav investičného fondu k 01.01.2018 .....                   | 718 049,98 € |

### **FOND ROZVOJA BÝVANIA**

|   |             |
|---|-------------|
| Stav k 01.01.2017 .....                 | 49 275,00 € |
| Stav k 31.12.2017 .....                 | 49 275,00 € |
| Tvorba fondu rozvoja k 01.01.2018 ..... | 0,00 €      |
| Stav fondu rozvoja k 01.01.2018 .....   | 49 275,00 € |

### **STAV FONDŮV K 01.01.2018**

|                       |              |
|-----------------------|--------------|
| REZERVNÝ FOND .....   | 122 663,97 € |
| INVESTIČNÝ FOND ..... | 718 049,98 € |

|   |                     |
|---|---------------------|
| FOND ROZVOJA BÝVANIA . . . . .            | 49 275,00 €         |
| <b>FONDY SPOLU k 01.01.2018 . . . . .</b> | <b>889 988,92 €</b> |

*Tvorba a čerpanie fondov bolo v súlade s platnými právnymi predpismi.*

## 10. BILANČNÉ VZŤAHY

Bilančné vzťahy tvoriace obsahovú náplň Súvahy pre rok 2017 vyjadrujú vývoj majetkovej podstaty a obežných prostriedkov v úrovni aktivít, ako aj zdroje krytia a ich vývoj na strane pasív.

**Hodnota dlhodobého majetku** v netto hodnote za rok 2017: **61 675 604,19 eur** (rok 2016: 63 621 074,68 eur, rok 2015: 65 315 046,65 eur), medziročný pokles o 1 945 570,49 eur, v tom ročný odpis majetku vo výške 1 766 374,42 eur.

**Hodnota obežného majetku** v netto hodnote rok 2017: **13 301 106,60** (rok 2016: 12 996 748,37 eur, rok 2015: 12 566 439,98 eur), medziročný nárast o 304 358,23 eur, v tom zvýšenie stavu bankových účtov o 310 311,02 eur.

**Hodnota vlastného imania v roku 2017: 55 626 268,58 eur** (rok 2016: 58 605 279,99 eur (rok 2015: 58 650 628,55 eur), medziročný pokles 2 979 011,41 eur. Najvýznamnejšie položky zníženia: ročný odpis majetku vo výške 1 766 374,42 eur, vyradenie zmarených investícií v hodnote 689 161,85 eur, tvorba opravnej položky k dlhodobému finančnému majetku vo výške 1 246 293,75 eur, predaj pozemkov 67 493,01 eur.

**Dlhodobé záväzky:** ďalšie zníženie oproti roku 2016 o 67 299,99 eur.

**Bankové úvery krátkodobé a dlhodobé:** zvýšenie o 1 165 779,10 eur (v tom dodávateľský úver a prevedenie pohľadávky veriteľa EUROVIA SK, a.s. na Slovenskú sporiteľňu, a.s. sa dodávateľský úver stal bežným úverom a zníženie splátky istiny vo výške 544 190,77 eur.

**Časové rozlíšenie:** zníženie o 317 854,13 eur predstavuje zníženie predstavuje zúčtovanie odpisov za majetok financovaný z cudzích zdrojov.

**Stav a dlhodobý vývoj majetku Mesta Komárno:**

| Rok  | Stav k 31.12. daného roka v eur |
|------|---------------------------------|
| 2009 | 83 549 401,00 €                 |
| 2010 | 83 733 462,00 €                 |
| 2011 | 84 004 815,00 €                 |
| 2012 | 83 707 202,56 €                 |
| 2013 | 84 355 906,50 €                 |
| 2014 | 80 204 520,85 €                 |
| 2015 | 77 945 902,89 €                 |
| 2016 | 76 674 781,55 €                 |
| 2017 | 75 010 224,62 €                 |



**Hodnota majetku od roku 2013 neustále klesá, nesúlad s § 7 ods. 2 zákona o majetku obcí.**

## **11. INVENTARIZÁCIA**

Podľa § 29 zákona č. 431/2002 Z.z. o účtovníctve účtovné jednotky overujú inventarizáciou, či stav majetku a záväzkov v účtovníctve zodpovedá skutočnosti k dátumu zostavenia účtovnej závierky v termíne stanovenom v zákone.

Účtovná jednotka využila možnosť § 29 ods. 3 zákona č. 431/2002 Z.z. o účtovníctve, vykonala k 31.12.2017 iba inventarizáciu peňažných prostriedkov, a časť hmotného majetku nebol zinventarizovaný.

V evidencii hmotného majetku naďalej pretrvávajú značné nedostatky. Ako príklad uvádzam majetok vedený na účtoch:

- 0213 Miestne komunikácie – neexistuje pasport miestnych komunikácií, súpis majetku na tomto účte obsahuje aj iný majetok, než patriaci k miestnym komunikáciám,
- 022 Stroje prístroje – v správe COMORRA SERVIS – spoločný energetický systém v obstarávacej cene 73 315,88 eur.

Na základe jestvujúcej evidencie nie je možné identifikovať a inventarizovať vyššie uvedený majetok.

- 0221 Budovy a stavby – súpis obsahuje veľké množstvo objektov s nulovou zostatkovou hodnotou, alebo s ireálne nízkou hodnotou.
- Nie je dostatočný prehľad o užívaní majetku mesta, najmä pozemkov a ornej pôdy. Nesleduje sa doba nájmu, z toho dôvodu v niektorých prípadoch už viackrát došlo k predĺženiu nájmu za nereálne nízke nájomné.
- Žiadosti v majetkových veciach oneskorene sa dostávajú do mestského zastupiteľstva, v niektorých prípadoch vôbec.
- Nevenuje sa dostatočná pozornosť bezplatnému užívaniu pozemkov a užívaniu bez právneho titulu, čo predstavuje v súlade s ustanoveniami § 451 a nasl. zákona č. 40/1964 Zb. Občiansky zákonník v platnom znení neskorších predpisov bezdôvodné obohatenie, nakoľko bezdôvodným obohatením je okrem iného majetkový prospech získaný plnením bez právneho dôvodu. Nevenuje sa žiadna pozornosť ani vymáhaniu bezdôvodného obohatenia, ani ustanoveniam § 7 zákona č. 138/1991 Zb. o majetku obcí v platnom znení.

## **12. ÚVEROVÁ ZAŤAŽENOSŤ MESTA**

Pre používanie ako aj prijatie návratných zdrojov financovania musí mesto dodržiavať pravidlá stanovené v § 17 zákona č. 583/2004 Z. z. o rozpočtových pravidlách.

Pri prijatí návratných zdrojov financovania musí mesto spĺňať nasledujúce kritériá:

- a. celková suma dlhu obce alebo vyššieho územného celku nesmie prekročiť 60 % skutočných bežných príjmov predchádzajúceho rozpočtového roka a
- b. suma ročných splátok návratných zdrojov financovania vrátane úhrady výnosov nesmie byť vyššia ako 25 % skutočných bežných príjmov predchádzajúceho rozpočtového roka.

Porušenie podmienok na prijatie návratných zdrojov financovania mestom podľa §17 ods. 6 zákona je hlavný kontrolór mesta povinný bezodkladne oznámiť ministerstvu financií.

Mesto je zároveň povinné sledovať aj vývoj záväzkov po lehote splatnosti, a pri presiahnutí viac ako 15 % skutočných bežných príjmov predchádzajúceho rozpočtového roka a neuhradení niektorého uznaného záväzku viac ako 60 dní odo dňa jeho splatnosti je povinné zaviesť ozdravný režim v zmysle § 18 zákona o rozpočtových pravidlách.

**Mesto k 31.12.2017 dosiahlo tieto úrovně hodnotených relevantných ukazovateľov:**

| Východiskové hodnoty  | BO v EUR      | BPO v EUR     |
|---|---------------|---------------|
| Celková suma dlhu obce (§17/7)                                  | 7 060 804,92  | 5 125 617,37  |
| - nezahrňované položky (§17/8)                                  |               |               |
| - úvery bývalých štátnych fondov                                | 0             | 0             |
| - úvery zo ŠFRB   | 1 420 382,44  | 1 490 505,03  |
| - NZF na predfinancovanie programov SR                          | 0             | 0             |
| - NZF na predfinancovanie programov EÚ                          | 0             | 0             |
| Dlh obce po odpočítaní nezahrňovaných položiek v zmysle § 17/8) | 2 897 134,59  | 1 731 355,49  |
| Skutočné bežné príjmy predch. rozpočtového roka                 | 21 618 747,25 | 20 773 236,24 |
| Ročná splátka NZF   | 642 883,06    | 759 133,67    |
| Ročná splátka NZF po započítaní jednorazových splátok (§17/8)   | 642 883,06    | 759 133,67    |
| Závazky po lehote splatnosti                                    | 0             | 13 849,57     |

(BO: bežné obdobie, BPO: bezprostredne predchádzajúce obdobie)

| Ukazovateľ   | 2016       | 2017           | Maximum |
|--|------------|----------------|---------|
| <b>Možnosť prijať NZF</b>  |            |                |         |
| dlh obce/bežné príjmy predchádzajúceho roka (§ 17/6a zák.)           | 14,86 %    | <b>13,40 %</b> | 60,00%  |
| ročná splátka dlhu/bežné príjmy predchádzajúceho roka (§ 17/6b zák.) | 4,77 %     | <b>2,97 %</b>  | 25,00%  |
| <b>Ozdravný režim (§19/1 zák. 583/2004)</b>                          |            |                |         |
| záväzky po lehote splatnosti/bežné príjmy predchádzajúceho roka      | 0,013 %    | <b>0,0 %</b>   | 15,00%  |
| <b>Nutnosť zavedenia ozdravného režimu</b>                           | <b>Nie</b> | <b>Nie</b>     | X       |

Celková možnosť prijatia úveru v roku 2017 je **12 971 tis. eur** bez porušenia platných právnych predpisov.

### **13. HOSPODÁRENIE ORGANIZÁCIÍ ZRIADENÝCH MESTOM**

#### **13.1 Rozpočtové a preddavkové organizácie**

Mesto má 8 rozpočtových organizácií, z toho 6 základných škôl s právnou subjektivitou, Základnú umeleckú školu a Zariadenie pre seniorov a 13 materských škôl.

Hospodárenie rozpočtových organizácií s právnou subjektivitou bolo v roku 2017 vyrovnané.

Všeobecným problémom je u väčšiny škôl, školských a predškolských zariadení je fyzické a morálne opotrebovanie majetku, nedostatok finančných prostriedkov na udržiavanie technického stavu budov (pravidelná údržba v dostatočnom rozsahu, rekonštrukcie, technické zhodnotenie) minimálne vo výške účtovných odpisov, nevyhovujúce tepelno-technické parametre objektov a nákladovo neefektívne vykurovanie objektov.

#### **13.2 Príspevkové organizácie**

Mesto má zriadené 2 príspevkové organizácie: MsKS v Komárne a COMORRA SERVIS Komárno.

##### **13.2.1 Hospodárenie organizácie MsKS bolo stratové:**

V roku 2017 boli celkové náklady vynaložené na plnenie cieľov a poslania MsKS vo výške 410 543,03 EUR, čo je čerpanie na 97,22 %, t.j. úmerne k výnosom sledovaného obdobia. Hospodárenie bolo ukončené stratou vo výške - 9 702,79 eur. Pozitívne je potrebné hodnotiť, že v priebehu roka MsKS získalo účelovú dotáciu z rozpočtu mesta na opravu havarijného stavu vodovodného potrubia na prízemí MsKS vo výške 15 600,00 EUR ako aj

investičnú dotáciu na nákup osvetľovacej, zvukovej a divadelnej techniky vo výške 17 100,00 EUR a na realizáciu projektu „Zníženie energetickej náročnosti budovy MsKS“ vo výške 16 587,00 EUR. V mesiaci november boli v rámci projektu „Zníženie energetickej náročnosti budovy MsKS“ vymenené všetky vonkajšie dvere a okná na budove MsKS. Tieto investície prispievajú k zníženiu celkových nákladov na prevádzku.

13.2.2 **Hospodárenie organizácie COMORRA SERVIS** bolo ukončené celkovo so ziskom vo výške **140 573,64** eur pri celkových nákladoch 1 659 680,61 eur a celkových výnosoch 1 800 254,25 eur. Príspevok mesta na bežné výdavky bol vo výške 610 000,00 eur a účelový príspevok 20 000,00 eur. V činnosti organizácie je zlepšenie hospodárenia a viditeľný nárast výnosov oproti predchádzajúcemu účtovnému obdobiu.

Nakoľko podiel výrobných nákladov príspevkovej organizácie pokrytých tržbami bol dva roky po sebe vyšší ako 50%, nespĺňa pravidlo „50%“, preto v zmysle § 21 ods. 2 zákona č. 523/2004 Z.z. o rozpočtových pravidlách **zriaďovateľ je povinný ju zrušiť k 31.decembru 2018.**

### Z á v e r :

Mesto Komárno v roku 2017 zabezpečilo základné samosprávne funkcie, úlohy preneseného výkonu štátnej správy a komunálne služby pre obyvateľov.


Na základe výsledku kontroly správnosti zostavenia záverečného účtu Mesta Komárno, kontroly správnosti zostavenia záverečného účtu za rok 2017 ako aj analýzy vyžiadaných informácií konštatujem, že:

- návrh záverečného účtu Mesta Komárno za rok 2017 obsahuje všetky náležitosti v zmysle ustanovení § 29 ods. 2 zákona o rozpočtových pravidlách verejnej správy, § 16 ods. 5 zákona o rozpočtových pravidlách územnej samosprávy v znení neskorších predpisov a § 17 zákona o účtovníctve,
- návrh záverečného účtu mesta Komárno za rok 2017 bol zverejnený viac ako 15 dní,
- ročná účtovná závierka bola v zmysle § 9 ods. 6 zákona č. 369/90 Zb. o obecnom zriadení v znení neskorších predpisov ako aj v zmysle § 19 zákona č. 431/2002 Z.z. o účtovníctve overená audítorom.

Na základe vyššie uvedených odporúčaní Mestskému zastupiteľstvu v Komárne schváliť

**celoročné hospodárenie Mesta Komárno za rok 2017  
bez výhrad.**

V Komárne dňa 04.05.2018



**Mgr. Miklós Csintalan**  
hlavný kontrolór mesta Komárno