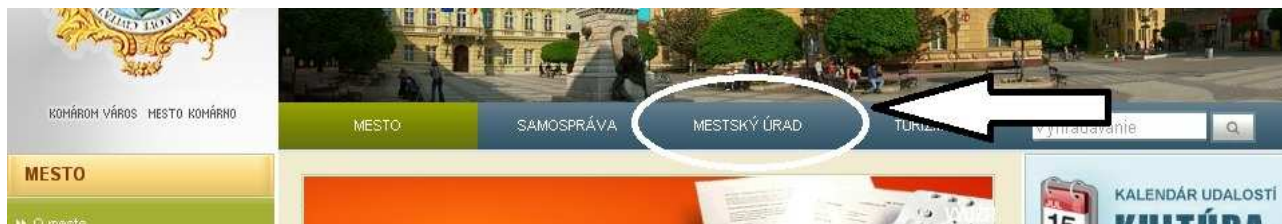


## 2. Ako otvoriť elektronický formulár z webovej stránky mesta Komárno?

### POZOR!

Elektronický formulár na webovej stránke mesta bude aktívny v období od 15. októbra do 15. decembra 2015 (šport), resp. do 31. decembra 2015 (kultúra).

- a) Po reštartovaní počítača a následnom otvorení webovej stránky mesta Komárno už môžete používať inteligentné elektronické formuláre, pričom otváranie formulárov je optimalizované pre Internet Explorer 6.0 a vyšší. Na hlavnej stránke [www.komarno.sk](http://www.komarno.sk) kliknite na možnosť „MESTSKÝ ÚRAD“:



- b) Ďalej v ľavom (zelenom) pásiku kliknite na možnosť „Odbor školstva a kultúry“:

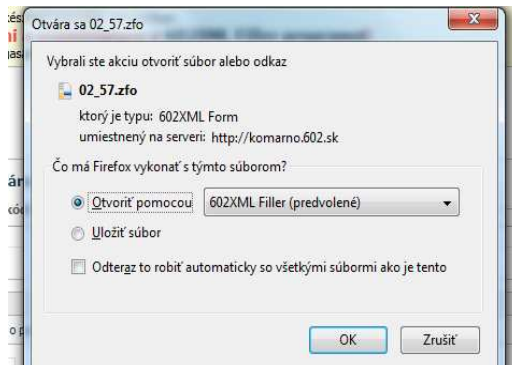
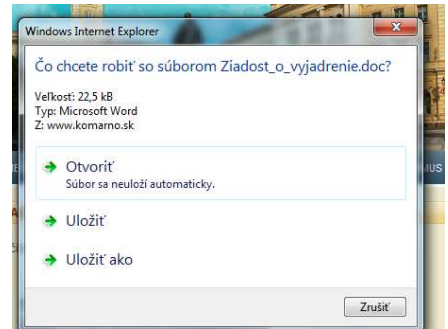


- c) Pod názvom odboru sa otvoria štyri možnosti, z nich kliknite na „Tlačivá“:



- d) V časti Tlačivá v pravom stĺpci nájdete E-Formuláre, kde kliknite na „Žiadosť o poskytnutie finančnej dotácie na telesnú kultúru a šport“, resp. na „Žiadosť o poskytnutie finančnej dotácie na kultúru a záujmovú umeleckú činnosť“

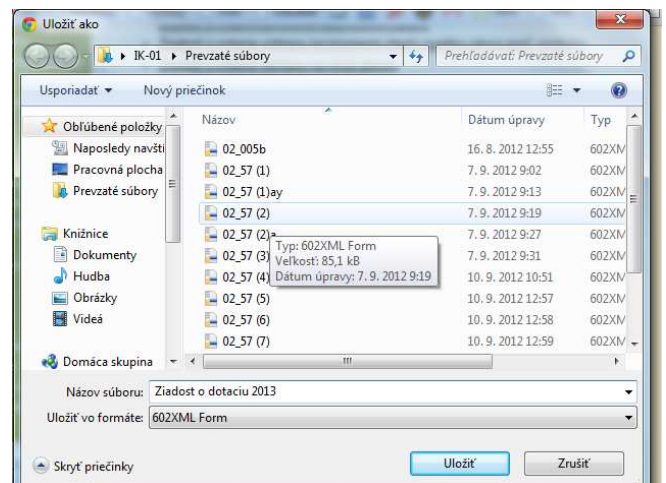
- e) Ak používate prehliadač **Internet Explorer**, sa otvorí sa Vám okienko „Čo chcete robiť so súborom...?“ s možnosťami „Otvoriť“, „Uložiť“, resp. „Uložiť ako“. Kliknite na možnosť „Otvoriť“.



Ak používate prehliadač **Firefox**, otvorí sa Vám okienko s možnosťami „Otvoriť pomocou“ a „Uložiť súbor“, vyznačte možnosť „Otvoriť pomocou 602XML Filler (predvolené)“ a kliknite na „OK“.

Ak používate prehliadač **Google Chrome**, okienko ponúkne možnosť „Uložiť ako“. V tomto prípade súboru dajte nejaký vhodný názov (napr. Ziadost o dotáciu 2015) a uložte ho do pamäti počítača, následne z miesta uloženia ho otvorte dvojitým kliknutím na jeho ikonu v prehliadači.

Podobne ho otvorte aj v prípade, ak Vám prehliadač bez otvorenia okienka „Uložiť ako“ súbor okamžite uloží do pamäti Vášho počítača do niektorého priečinka.



*Vo všetkých prípadoch sa Vám súbor (formulár žiadosti) otvorí prostredníctvom programu 602XML Filler.*