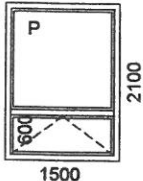
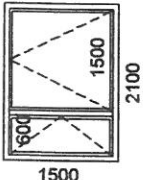
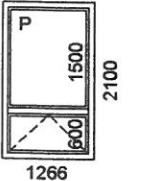
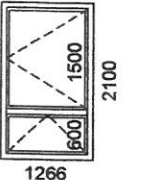
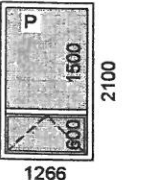

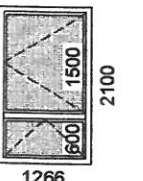

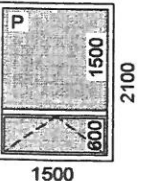



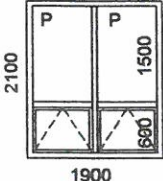
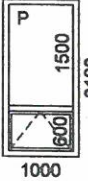
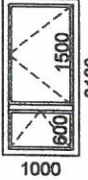


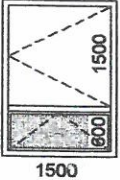

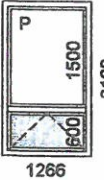

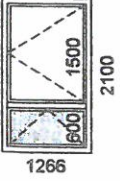



GRAFICKÉ ZNÁZORNENIE OKIEN A ZASKLENÝCH STIEN
K VÝKAZU VÝMER S DÁTUMOM 25.2.2014
Časť : I.etapa

Názov stavby : Rekonštrukcia budovy ZŠ Komenského ul. 3 - výmena okien a dverí
Investor : Mesto Komárno
Miesto stavby : Komárno, ZŠ Komenského ul. 3

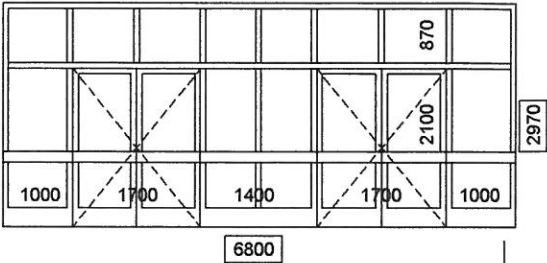
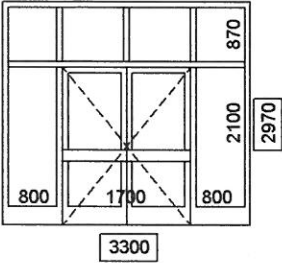
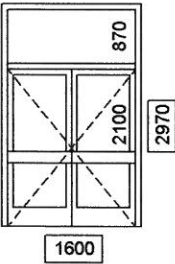
OKNÁ

ozn.	SCHÉMA, POPIS	materiál, farba	POZNÁMKY
o1a	 <p>dvojdielne okno so spodným sklopným krídlom 1500 x 600mm a hornou pevnou časťou 1500 x 1500mm celkový rozmer : 1500 x 2100mm</p>	<p>plastové f.: biela</p>	<p>$U_{W \text{ MAX}} = 1,2 \text{ W(m}^2\text{K)}$ P - pevná časť</p>
o1b	 <p>dvojkřídlové okno so spodným sklopným krídlom 1500 x 600mm a horným otváracím krídlom 1500 x 1500mm celkový rozmer : 1500 x 2100mm</p>	<p>plastové f.: biela</p>	<p>$U_{W \text{ MAX}} = 1,2 \text{ W(m}^2\text{K)}$</p>
o2a o10a	 <p>dvojdielne okno so spodným sklopným krídlom 1266 x 600mm a hornou pevnou časťou 1266 x 1500mm celkový rozmer : 1266 x 2100mm</p>	<p>plastové f.: biela</p>	<p>$U_{W \text{ MAX}} = 1,2 \text{ W(m}^2\text{K)}$ P - pevná časť</p>
o2b o10b	 <p>dvojkřídlové okno so spodným sklopným krídlom 1266 x 600mm a horným otváracím krídlom 1266 x 1500mm celkový rozmer : 1266 x 2100mm</p>	<p>plastové f.: biela</p>	<p>$U_{W \text{ MAX}} = 1,2 \text{ W(m}^2\text{K)}$</p>
o3a	 <p>dvojdielne okno so spodným sklopným krídlom 1266 x 600mm a hornou pevnou časťou 1266 x 1500mm celkový rozmer : 1266 x 2100mm</p>	<p>plastové f.: biela</p>	<p>$U_{W \text{ MAX}} = 1,2 \text{ W(m}^2\text{K)}$ P - pevná časť</p> <p> nepriehľadné zasklenie</p>
o3b	 <p>dvojkřídlové okno so spodným sklopným krídlom 1266 x 600mm a horným otváracím krídlom 1266 x 1500mm celkový rozmer : 1266 x 2100mm</p>	<p>plastové f.: biela</p>	<p>$U_{W \text{ MAX}} = 1,2 \text{ W(m}^2\text{K)}$ P - pevná časť</p> <p> nepriehľadné zasklenie</p>
o4a	 <p>dvojdielne okno so spodným sklopným krídlom 1500 x 600mm a hornou pevnou časťou 1500 x 1500mm celkový rozmer : 1500 x 2100mm</p>	<p>plastové f.: biela</p>	<p>$U_{W \text{ MAX}} = 1,2 \text{ W(m}^2\text{K)}$</p> <p>P - pevná časť</p> <p> nepriehľadné zasklenie</p>

ozn.	SCHÉMA, POPIS	materiál, farba	POZNÁMKY
o4b	 <p>dvojkřídlové okno so spodným sklopným křídлом 1500 x 600mm a horným otváracím křídлом 1500 x 1500mm celkový rozmer : 1500 x 2100mm</p>	<p>plastové f.: biela</p>	<p>$U_{W \text{ MAX}} = 1,2 \text{ W(m}^2\text{K)}$</p>  nepriehľadné zasklenie
o5a	 <p>4-dielne okno s 2 spodnými sklopnými křídlymi 950 x 600mm a 2 pevnými hornými křídlymi 950 x 1500mm celkový rozmer : 1900 x 2100mm</p>	<p>plastové f.: biela</p>	<p>$U_{W \text{ MAX}} = 1,2 \text{ W(m}^2\text{K)}$ P - pevná časť</p>
o6a	 <p>dvojdielne okno so spodným sklopným křídлом 1000 x 600mm a hornou pevnou časťou 1000 x 1500mm celkový rozmer : 1000 x 2100mm</p>	<p>plastové f.: biela</p>	<p>$U_{W \text{ MAX}} = 1,2 \text{ W(m}^2\text{K)}$ P - pevná časť</p>
o6b	 <p>dvojkřídlové okno so spodným sklopným křídлом 1000 x 600mm a horným otváracím křídлом 1000 x 1500mm celkový rozmer : 1000 x 2100mm</p>	<p>plastové f.: biela</p>	<p>$U_{W \text{ MAX}} = 1,2 \text{ W(m}^2\text{K)}$</p>
o12a	 <p>dvojdielne okno so spodným sklopným křídлом 1500 x 600mm a hornou pevnou časťou 1500 x 1500mm celkový rozmer : 1500 x 2100mm</p>	<p>plastové f.: biela</p>	<p>$U_{W \text{ MAX}} = 1,2 \text{ W(m}^2\text{K)}$ P - pevná časť</p>  nepriehľadné zasklenie
o12b	 <p>dvojkřídlové okno so spodným sklopným křídлом 1500 x 600mm a horným otváracím křídлом 1500 x 1500mm celkový rozmer : 1500 x 2100mm</p>	<p>plastové f.: biela</p>	<p>$U_w = 1,1 \text{ W/(m}^2\text{K)}$</p>  nepriehľadné zasklenie
o13a o14a	 <p>dvojdielne okno so spodným sklopným křídлом 1266 x 600mm a hornou pevnou časťou 1266 x 1500mm celkový rozmer : 1266 x 2100mm</p>	<p>plastové f.: biela</p>	<p>$U_{W \text{ MAX}} = 1,2 \text{ W(m}^2\text{K)}$ P - pevná časť</p>  nepriehľadné zasklenie
o13b	 <p>dvojkřídlové okno so spodným sklopným křídлом 1266 x 600mm a horným otváracím křídлом 1266 x 1500mm celkový rozmer : 1266 x 2100mm</p>	<p>plastové f.: biela</p>	<p>$U_w = 1,1 \text{ W/(m}^2\text{K)}$</p>  nepriehľadné zasklenie

Ozn.	schéma	popis	Materiál, farba	poznámky
o16b		<p>2-dielne okno s otváracím krídlom 1500x1850 mm a pevnou časťou 1500x250 mm s obojstrannou plastovou výplňou a izoláciou</p> <p>Celkový rozmer : 1500x2100 mm</p>	plastové f.biela	$U_{W \text{ MAX}}=1,2W/(m^2K)$
o17a o18a		<p>2-dielne okno s pevnou časťou 1300x1850 mm a pevnou časťou 1300x250 mm s obojstrannou plastovou výplňou a izoláciou</p> <p>Celkový rozmer : 1300x2100 mm</p>	plastové f.biela	$U_{W \text{ MAX}}=1,2W/(m^2K)$ P – pevná časť
o19a		<p>2-dielne okno s pevnou časťou 1950x1850 mm a pevnou časťou 1950x250 mm s obojstrannou plastovou výplňou a izoláciou</p> <p>Celkový rozmer : 1950x2100 mm</p>	plastové f.biela	$U_{W \text{ MAX}}=1,2W/(m^2K)$ P – pevná časť
o22		<p>Okenný rám pevný s obojstrannou plastovou výplňou a izoláciou</p> <p>Celkový rozmer : 400x2100mm</p>	plastové f.biela	$U_{W \text{ MAX}}=1,2W/(m^2K)$

ZASKLENÉ STENY

ozn.	SCHÉMA, POPIS	materiál, farba	POZNÁMKY
<p>(ZS1)</p>	 <p>VSTUPNÁ vonkajšia zasklená stena s 2 dvojkřídlovými dverami rozmerov 1700 x 2100mm celkový rozmer ZS: 6800 x 2970mm</p>	<p>plastová f.: biela</p>	<p>$U_{W \text{ MAX}} = 1,2 \text{ W(m}^2\text{K)}$</p> <p>- BEZPEČNOSTNÉ ZASKLENIE NA VÝŠKU 2100mm - DVERE VYBAVIŤ AUTOMATICKÝM UZATVÁRACÍM ZARIADENÍM</p>
<p>(ZS2)</p>	 <p>vonkajšia zasklená stena s 1 dvojkřídlovými dverami rozmerov 1700 x 2100mm celkový rozmer ZS: 3300 x 2970mm</p>	<p>plastová f.: biela</p>	<p>$U_{W \text{ MAX}} = 1,2 \text{ W(m}^2\text{K)}$</p> <p>- BEZPEČNOSTNÉ ZASKLENIE NA VÝŠKU 2100mm - DVERE VYBAVIŤ AUTOMATICKÝM UZATVÁRACÍM ZARIADENÍM</p>
<p>(ZS5)</p>	 <p>vonkajšia zasklená stena s 1 dvojkřídlovými dverami rozmerov 1600 x 2100mm celkový rozmer ZS: 1600 x 2970mm</p>	<p>plastová f.: biela</p>	<p>$U_{W \text{ MAX}} = 1,2 \text{ W(m}^2\text{K)}$</p> <p>- BEZPEČNOSTNÉ ZASKLENIE NA VÝŠKU 2100mm - DVERE VYBAVIŤ AUTOMATICKÝM UZATVÁRACÍM ZARIADENÍM</p>